PRESSEINFORMATION

Aktienanlage: So deutsch sind die Depots der Deutschen

- **Depotauswertung der Consorsbank: Die Hälfte des Anlagevolumens in Aktien entfällt aktuell auf Titel aus der Heimat**
- **Der Deutschland-Anteil in den Depots hat in den vergangenen Jahren aber spürbar abgenommen**
- **Die Aktie, in die 2023 bislang am meisten investiert wurde, ist mit Tesla ein US-Wert.**

Nürnberg, 28. September 2023. Zum 33. Mal jährt sich am 3. Oktober der Tag der Deutschen Einheit. In der Wirtschaft der wiedervereinigten Republik herrscht allerdings gerade Katerstimmung. Hohe Energiepreise, schrumpfendes Bruttoinlandsprodukt, Fachkräftemangel, wenig Zuversicht beim Blick nach vorne. Und dennoch halten die deutschen Aktienanleger den heimischen Unternehmen mehrheitlich die Treue. Das zeigt eine Auswertung der rund 1,6 Millionen Depots privater Kundinnen und Kunden der Consorsbank. In den vergangenen fünf Jahren hat die „Heimatliebe“ der Investoren jedoch spürbar abgenommen. Die Depots sind regional diversifizierter geworden. Vor allem US-Aktien haben an Gewicht gewonnen.

50,60 % des Anlagevolumens in Aktien im Bestand privater Anlegerinnen und Anleger entfielen der Auswertung zufolge zum Stichtag 30. Juni dieses Jahres auf Werte deutscher Unternehmen. 2018 waren es zum gleichen Zeitpunkt noch 61,80 %. Bei Aktien von Unternehmen aus Nordamerika (USA und Kanada) verlief die Entwicklung umgekehrt. Hier kletterte der Anteil des Anlagevolumens im gleichen Zeitraum von 23,40 % auf 34,20 %. Der Anteil, der in Werte von Unternehmen aus den übrigen europäischen Ländern investiert war, blieb unverändert bei 12,70 %. Anteilsscheine von Unternehmen aus Asien und dem Rest der Welt fielen zu beiden Stichtagen unterdessen kaum ins Gewicht.

Auch bei den jüngsten Investitionen vertrauen die Anlegerinnen und Anleger mit großer Mehrheit auf deutsche Werte. So entfielen 58,30 % des Kaufvolumens, das im ersten Halbjahr 2023 in Aktien floss, auf deutsche Werte. In den ersten sechs Monaten 2018 traf das mit 67,60 % noch auf mehr als zwei Drittel des gesamten Kaufvolumens zu. Betrachtet man indes die Kauftransaktionen, entfiel davon im ersten Halbjahr 2023 tatsächlich „nur“ etwas weniger als die Hälfte auf deutsche Aktien. Dass der Anteil des Kaufvolumens deutlich höher ausfiel, liegt schlicht an der investierten Summe je Trade. So legten die Consorsbank-Kunden im ersten Halbjahr 2023 im Durchschnitt 6.232 Euro je Kauf in deutschen Aktien an. In US-Aktien und europäische Werte flossen indes nur 4.684 bzw. 3.811 Euro im Mittel.

Pressekontakt: **Axel Hartmann** · Tel. 089 50068-2027 · axel.hartmann@bnpparibas.com
Dr. Jürgen Eikenbusch · Tel. 089 50068-1595 · juergen.eikenbusch@bnpparibas.com

PRESSEINFORMATION

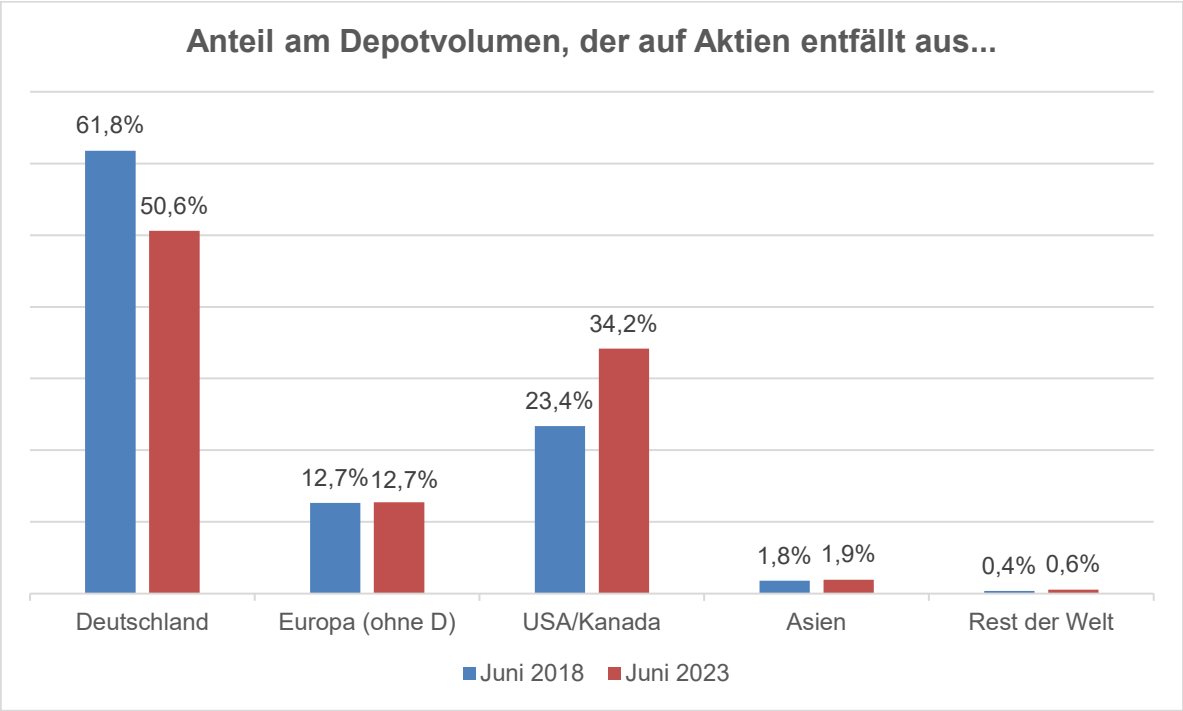

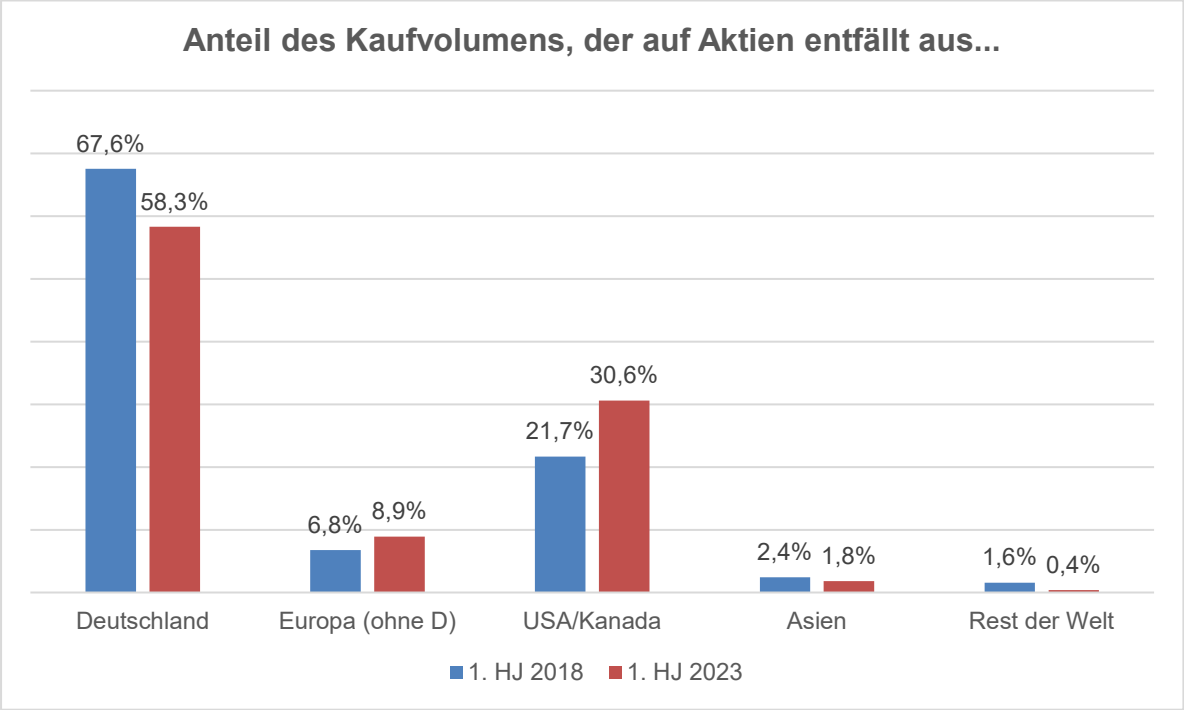

Pressekontakt: **Axel Hartmann** · Tel. 089 50068-2027 · axel.hartmann@bnpparibas.com
Dr. Jürgen Eikenbusch · Tel. 089 50068-1595 · juergen.eikenbusch@bnpparibas.com

PRESSEINFORMATION

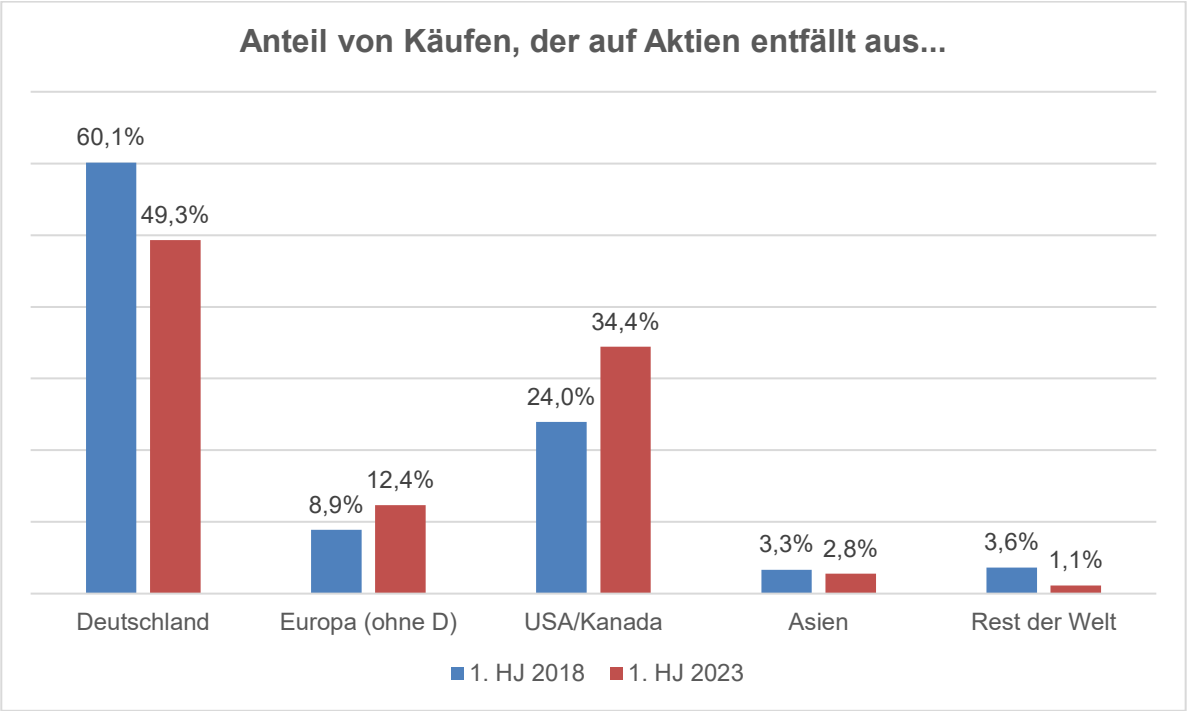

Die begehrtesten Aktien

Auf welche konkreten Aktien setzen die deutschen Anlegerinnen und Anleger vorwiegend? Nach welchem Kriterium man die Listen auch erstellt – Anlagevolumen im Bestand, Anzahl der Depots, in denen eine Aktie vorkommt oder aktuelles Kaufvolumen: deutsche Dickschiffe aus dem Dax wie Allianz, BASF, Mercedes-Benz oder Siemens stellen stets die absolute Mehrheit. Das gilt fürs laufende Jahr gleichermaßen wie für das Jahr 2018.

Die Unternehmen in den Ranglisten haben sich dabei in den vergangenen Jahren durchaus verändert und die Rangplätze entsprechend verschoben. Und auch die Verhältnisse zwischen den Regionen, aus denen die Unternehmen kommen, wurden neu gemischt. Was fällt ins Auge?

- In der Rangliste der 40 Top-Aktien nach ihrem Anlagevolumen zum Stichtag 30. Juni hat sich 2023 die Anzahl der US-Titel in der vorderen Hälfte mehr als verdoppelt gegenüber 2018. Hier spiegelt sich der Tech-Boom der letzten Jahre wider. Mit Ausnahme von Berkshire Hathaway sind alle sechs US-Unternehmen unter den ersten 20 im Bereich Internet/Technologie aktiv. Apple ist dabei gegenüber 2018 um vier Plätze nach oben auf Rang eins geklettert und hat die Allianz abgelöst. Der

Pressekontakt: **Axel Hartmann** · Tel. 089 50068-2027 · axel.hartmann@bnpparibas.com
Dr. Jürgen Eikenbusch · Tel. 089 50068-1595 · juergen.eikenbusch@bnpparibas.com

Aufstieg ist wenig verwunderlich, kletterte der Kurs des iPhone-Erfinders doch über die vergangenen fünf Jahre um mehr als das Zweieinhalbfache.

- In der Rangliste der 40 Werte, auf die im ersten Halbjahr 2023 bzw. 2018 das höchste Kaufvolumen entfiel, hat sich die Zahl der US-Titel in der vorderen Hälfte 2023 gegenüber 2018 sogar verdreifacht. Auch hier heißt es: Tech dominiert. Spitzenreiter 2023 ist Tesla. Die Aktie kletterte gegenüber 2018 um 31 Plätze nach oben. Die Anlegerinnen und Anleger hatten den richtigen Riecher. Von Anfang Januar bis Ende Juni dieses Jahres konnte sich der Tesla-Kurs mehr als verdoppeln.

- Bei den 40 am häufigsten in den Depots der Anlegerinnen und Anleger vertretenen Aktien führt auch 2023 ein bekannter Dinosaurier das Feld an: die Deutsche Telekom. Sie stand schon 2018 ganz oben. Nur ein Relikt aus vergangenen Tagen ist der „magentafarbene Riese“ aber nicht unbedingt. Denn tatsächlich ist die Telekom auch in der Rangliste nach Kaufvolumen im Jahr 2023 recht weit oben zu finden auf Platz 13. Die allmähliche Amerikanisierung zeigt sich unterdessen auch in der Häufigkeits-Rangliste. Waren die Top-10 im Jahr 2018 noch eine rein deutsche Angelegenheit, schafften es im Jahr 2023 mit Apple, Amazon und Microsoft drei Unternehmen vom nordamerikanischen Kontinent in die Spitzengruppe.

Pressekontakt: **Axel Hartmann** · Tel. 089 50068-2027 · axel.hartmann@bnpparibas.com
Dr. Jürgen Eikenbusch · Tel. 089 50068-1595 · juergen.eikenbusch@bnpparibas.com

PRESSEINFORMATION

Top-40-Aktien nach Depotvolumen

	2023	Trend 23 vs. 18	2018
1	APPLE	↗	ALLIANZ
2	ALLIANZ	↘	BASF
3	MICROSOFT	↑	SIEMENS
4	SIEMENS	↘	MERCEDES-BENZ
5	BASF	↘	APPLE
6	SAP	↗	DEUTSCHE TELEKOM
7	MERCEDES-BENZ	↘	SAP
8	AMAZON	←	AMAZON
9	DEUTSCHE TELEKOM	↘	MUENCHENER RUECKVERSICHERUNG
10	MUENCHENER RUECKVERSICHERUNG	↘	DEUTSCHE BANK
11	TESLA	★	BAYER
12	NVIDIA	★	INFINEON
13	DEUTSCHE POST	↗	WIRECARD
14	BAYER	↘	VOLKSWAGEN
15	BERKSHIRE HATHAWAY	↗	E.ON
16	ALPHABET (A)	↗	NESTLE
17	VOLKSWAGEN	↘	DEUTSCHE POST
18	INFINEON	↘	COMMERZBANK
19	DEUTSCHE BANK	↘	MICROSOFT
20	NESTLE	↘	SHELL
21	LUFTHANSA	←	LUFTHANSA
22	E.ON	↘	BMW (STÄMME)
23	SHELL	↘	META PLATFORMS
24	NOVO-NORDISK	↑	BERKSHIRE HATHAWAY
25	LINDE	★	ALPHABET (A)
26	BIONTECH	★	BB BIOTECH
27	RWE	↗	FRESENIUS
28	COMMERZBANK	↘	ADIDAS
29	BMW (STÄMME)	↘	ALIBABA
30	DAIMLER TRUCK	★	RWE
31	AMD	★	K+S
32	RHEINMETALL	★	AIRBUS
33	BYD	★	UNITED INTERNET

Pressekontakt: **Axel Hartmann** · Tel. 089 50068-2027 · axel.hartmann@bnpparibas.com
Dr. Jürgen Eikenbusch · Tel. 089 50068-1595 · juergen.eikenbusch@bnpparibas.com

PRESSEINFORMATION

34	META PLATFORMS	↓	GAZPROM
35	PORSCHE HOLDING	↗	NETFLIX
36	PROCTER & GAMBLE	★	CISCO SYSTEMS
37	BMW (VORZÜGE)	★	PORSCHE HOLDING
38	MC DONALDS	★	NOVO-NORDISK
39	ALPHABET (C)	★	EVOTEC
40	AIRBUS	↘	MORPHOSYS

Stand: 30. Juni 2023/2018

Deutschland
Europa
USA/Kanada
Asien
Rest der Welt

↑ = Aufstieg um mehr als 10 Plätze
↗ = Aufstieg
↘ = Abstieg
↓ = Abstieg um mehr als 10 Plätze
← = keine Veränderung
★ = neu in Top 40

Pressekontakt: **Axel Hartmann** · Tel. 089 50068-2027 · axel.hartmann@bnpparibas.com
Dr. Jürgen Eikenbusch · Tel. 089 50068-1595 · juergen.eikenbusch@bnpparibas.com

PRESSEINFORMATION

Top-40-Aktien nach Kaufvolumen

	2023	Trend 23 vs. 18	2018
1	TESLA	↑	DEUTSCHE BANK
2	ALLIANZ	↗	AMAZON
3	DEUTSCHE BANK	↘	MERCEDES-BENZ
4	COMMERZBANK	↗	ALLIANZ
5	MERCEDES-BENZ	↘	DEUTSCHE TELEKOM
6	RHEINMETALL	★	VOLKSWAGEN
7	VOLKSWAGEN	↘	COMMERZBANK
8	BASF	↗	WIRECARD
9	AMAZON	↘	SIEMENS
10	VONOVIA	★	EVOTEC
11	MICROSOFT	★	LUFTHANSA
12	NVIDIA	↑	SIEMENS HEALTHINEERS
13	DEUTSCHE TELEKOM	↘	ALIBABA
14	BAYER	↑	E.ON
15	TUI	★	BASF
16	APPLE	↗	RWE
17	PORSCHE HOLDING	★	MEDIGENE
18	SIEMENS	↘	ADIDAS
19	PLUG POWER	★	APPLE
20	DEUTSCHE POST	↗	STEINHOFF
21	MUENCHENER RUECKVERSICHERUNG	←	MUENCHENER RUECKVERSICHERUNG
22	SIEMENS ENERGY	★	PROSIEBENSAT.1
23	ALPHABET	↑	META PLATFORMS
24	LUFTHANSA	↓	INFINEON
25	INFINEON	★	NETFLIX
26	PAYPAL	★	SILTRONIC
27	E.ON	↓	DEUTSCHE POST
28	BIONTECH	★	SAP
29	DAIMLER TRUCK	★	BAYER
30	BYD	★	AIXTRON
31	ADIDAS	★	BMW
32	NEL ASA	★	TESLA

Pressekontakt: **Axel Hartmann** · Tel. 089 50068-2027 · axel.hartmann@bnpparibas.com
Dr. Jürgen Eikenbusch · Tel. 089 50068-1595 · juergen.eikenbusch@bnpparibas.com

PRESSEINFORMATION

33	THYSSENKRUPP	★	RIB SOFTWARE
34	BMW	↘	TENCENT
35	RWE	↓	GEELY AUTOMOBILE
36	META PLATFORMS	↓	GENERAL ELECTRIC
37	DEUTSCHE PFANDBRIEFBANK	★	NVIDIA
38	PORSCHE AG	★	COVESTRO
39	LVMH	★	ALPHABET
40	K+S	★	DIALOG SEMICONDUCTOR

Stand: 1. Halbjahr 2023/2018

Deutschland
Europa
USA/Kanada
Asien
Rest der Welt

↑ = Aufstieg um mehr als 10 Plätze
↗ = Aufstieg
↘ = Abstieg
↓ = Abstieg um mehr als 10 Plätze
← = keine Veränderung
★ = neu in Top 40

Pressekontakt: **Axel Hartmann** · Tel. 089 50068-2027 · axel.hartmann@bnpparibas.com
Dr. Jürgen Eikenbusch · Tel. 089 50068-1595 · juergen.eikenbusch@bnpparibas.com

PRESSEINFORMATION

Top-40-Aktien nach Anzahl Depots

	2023	Trend 23 vs. 18	2018
1	DEUTSCHE TELEKOM	←	DEUTSCHE TELEKOM
2	BASF	↗	MERCEDES-BENZ
3	ALLIANZ	↗	DEUTSCHE BANK
4	MERCEDES-BENZ	↘	ALLIANZ
5	APPLE	↗	COMMERZBANK
6	DAIMLER TRUCK	★	SIEMENS
7	AMAZON	↑	BASF
8	SAP	↗	E.ON
9	MICROSOFT	↑	SAP
10	SIEMENS ENERGY	★	DEUTSCHE POST
11	LUFTHANSA	↗	INFINEON
12	BAYER	↗	APPLE
13	DEUTSCHE BANK	↘	OSRAM LICHT
14	SIEMENS	↘	UNIPER
15	DEUTSCHE POST	↘	MUENCHENER RUECKVERSICHERUNG
16	BIONTECH	★	NOKIA
17	E.ON	↘	BAYER
18	VOLKSWAGEN	↗	LUFTHANSA
19	NEL ASA	★	VOLKSWAGEN
20	COMMERZBANK	↓	BMW
21	INFINEON	↘	AMAZON
22	TUI	★	NESTLE
23	MUENCHENER RUECKVERSICHERUNG	↘	RWE
24	TESLA	★	K+S
25	PAYPAL	★	CISCO SYSTEMS
26	COCA-COLA	★	SHELL
27	ALPHABET	↑	MICROSOFT
28	SHELL	↘	SIEMENS HEALTHINEERS
29	PORSCHE AG	★	THYSSENKRUPP
30	RWE	↘	GAZPROM
31	PORSCHE HOLDING	↗	GENERAL ELECTRIC
32	NVIDIA	★	INTERSHOP

Pressekontakt: **Axel Hartmann** · Tel. 089 50068-2027 · axel.hartmann@bnpparibas.com
Dr. Jürgen Eikenbusch · Tel. 089 50068-1595 · juergen.eikenbusch@bnpparibas.com

PRESSEINFORMATION

33	FRESENIUS	↗	ALIBABA
34	UNILEVER	★	PROSIEBENSAT.1
35	VONOVIA	★	FRESENIUS
36	BMW	↓	META PLATFORMS
37	BERKSHIRE HATHAWAY	★	FREENET
38	BYD	★	PORSCHE HOLDING
39	META PLATFORMS	↘	ALPHABET
40	JOHNSON + JOHNSON	★	ADIDAS

Stand: 30. Juni 2023/2018

Deutschland
Europa
USA/Kanada
Asien
Rest der Welt

↑ = Aufstieg um mehr als 10 Plätze
↗ = Aufstieg
↘ = Abstieg
↓ = Abstieg um mehr als 10 Plätze
← = keine Veränderung
★ = neu in Top 40

Die **Consorsbank** ist Teil von BNP Paribas. Mit einem umfassenden Angebot an Finanzdienstleistungen und -produkten ist die Consorsbank eine der führenden Direktbanken. Die Consorsbank möchte die Regeln des digitalen Lebens auf den Umgang mit Geld übertragen und gemeinsam mit ihren Kundinnen und Kunden das Banking der Zukunft entwickeln.
www.consorsbank.de

BNP Paribas ist eine führende europäische Bank mit internationaler Reichweite. In Deutschland ist die BNP Paribas Gruppe seit 1947 aktiv und hat sich mit 11 Geschäftseinheiten erfolgreich am Markt positioniert. Privatkunden, Unternehmen und institutionelle Kunden werden von rund 6.000. Mitarbeitenden bundesweit in allen relevanten Wirtschaftsregionen betreut.
www.bnpparibas.de

Pressekontakt: **Axel Hartmann** · Tel. 089 50068-2027 · axel.hartmann@bnpparibas.com
Dr. Jürgen Eikenbusch · Tel. 089 50068-1595 · juergen.eikenbusch@bnpparibas.com