









FONDS SPARPLÄNE

CHANCENORIENTIERT





















GEMEINSAM MIT DER CONSORSBANK

Land / Region	Anlageklasse	WKN	Name	Ausgabe- gebühr	lfd. Fonds- kosten	Ertragsart	Details
Welt	Agrar	A0NGGC	DJE - Agrar & Ernährung Inhaber-Anteile PA (EUR)	2,50%	2,23%	Ausschüttend	
Asien ohne Japan	Aktien	986394	Fidelity Fds-Asia Focus Fund Reg.Shs A.Dist.EUR	2,63%	1,94%	Ausschüttend	
Asien-Pazifik mit Japan	Aktien	971609	JPMorgan-Pacific Equity Fund A.N.JPM Pacif.Equ.A(dis)USD	2,50%	1,74%	Ausschüttend	
Afrika	Aktien	DWS0SH	DWS Invest - Africalnhaber-Anteile LD	2,63%	2,06%	Ausschüttend	
Asien ohne Japan	Aktien	972846	BARING EASTERN TRUST REGISTERED ACC. UNITS	2,50%	1,77%	Thesaurierend	
Asien ohne Japan	Aktien	A1T8UD	BNP Paribas Asia Ex-Japan Equ. Act.au Port.Classic EUR-CAP	1,50%	1,98%	Thesaurierend	
Asien-Pazifik ohne Japan	Aktien	632586	MGIS-Merian Pacific Equity Fd Registered Shares A USD	2,63%	1,95%	Thesaurierend	
China	Aktien	933583	Barings Intl-Hong Kong China Regist.Units Cl.A EO Inc.	2,50%	1,70%	Ausschüttend	
China	Aktien	972629	HSBC GIF-CHINESE EQUITY Namens-Anteile A (Dis.)	2,77%	1,90%	Ausschüttend	
China	Aktien	A1T8Y0	BNP Paribas China Equity Act.au Port.Classic Cap	1,50%	2,20%	Thesaurierend	
Indien	Aktien	A0QYZQ	GS Funds-India Equity Portfol. Reg. Shares Base Dis. USD	2,75%	1,96%	Ausschüttend	
Japan	Aktien	A0HM7W	Schroder ISF Japanese Equity Namens-Ant. A Acc. EO-Hdgd.	2,50%	1,64%	Thesaurierend	
Osteuropa	Aktien	795321	BayernInv.Osteuropa Fonds Inhaber-Anteile ANL	0,00%	2,80%	Ausschüttend	
Russland	Aktien	A1T8Z2	BNP Paribas Russia Equity Act.au Port.Classic Cap	0,00%	2,20%	Thesaurierend	
Russland	Aktien	A1T8Z3	BNP Paribas Russia Equity Act.au Port.Classic Dis	0,00%	2,20%	Ausschüttend	
Welt	Aktien	A2AQJY	boerse.de-Aktienfonds Inhaber-Anteile TM	0,00%	n.a.	Ausschüttend	
Welt	Aktien	A2AQJX	boerse.de-Aktienfonds Inhaber-Anteile R	2,50%	n.a.	Ausschüttend	
Welt	Aktien	A2DJG8	AXA World Fds-Framlin.Robotech Namens-Anteile A(thes.)EUR	2,75%	1,74%	Thesaurierend	
Afrika	Aktien	A0RP3D	Bellevue Fds (Lux)-BB Afr.Opp. Namens-Anteile B EUR	2,50%	2,47%	Thesaurierend	
Asien ohne Japan	Aktien	974005	FIDELITY FDS-ASIAN SP.SIT. FD. REG.SHARES A (GLOB.CERT.)	0,00%	1,92%	Ausschüttend	

FONDS SPARPLÄNE

CHANCENORIENTIERT





















GEMEINSAM MIT DER CONSORSBANK

Land / Region	Anlageklasse	WKN	Name	Ausgabe- gebühr	lfd. Fonds- kosten	Ertragsart	Details
Asien ohne Japan	Aktien	971661	FR.TEMP.INV.FDS-T.AS.GROWTH FD Namens-Anteile A (Ydis.)	2,63%	2,21%	Ausschüttend	
Asien ohne Japan	Aktien	973276	Fidelity Fds-Asia Focus Fund Reg.Shares A Dist. USD	2,63%	1,93%	Ausschüttend	
Asien ohne Japan	Aktien	973349	Nordea 1-Asia ex Japan Equity ACTIONS NOM. BP-USD	2,50%	1,82%	Thesaurierend	
Asien ohne Japan	Aktien	986881	Invesco Asia Opportunities Eq. ACT. NOM. A	2,50%	2,01%	Thesaurierend	
Asien-Pazifik mit Japan	Aktien	973285	FIDELITY FDS-PACIFIC FUND REG.SHARES A (GLOB.CERT.)	2,63%	1,92%	Ausschüttend	
Asien-Pazifik mit Japan	Aktien	976976	DWS Top Asien Inhaber-Anteile LC	2,00%	1,45%	Thesaurierend	
Asien-Pazifik mit Japan	Aktien	A0F6XG	JPMorgan-Pacific Equity Fund A.N.JPM Pacif.Equ.A(acc)EUR	2,50%	1,78%	Thesaurierend	
Asien-Pazifik ohne Japan	Aktien	972857	AS SICAV I -Asia Pacific Eq.Fd Actions Nom. A Acc USD	0,00%	1,99%	Thesaurierend	
Asien-Pazifik ohne Japan	Aktien	A2JR8X	Threadneedle L-Asia Equities Act. Nom. 1U USD Acc.	0,00%	1,70%	Thesaurierend	
Asien-Pazifik ohne Japan	Aktien	987184	Vontobel-Asia Pacific Equity Actions Nom. B-USD	2,25%	2,01%	Thesaurierend	
Brasilien	Aktien	A0DNSL	HSBC GIF-Brazil Equity Namens-Anteile A (Dis.)	2,77%	2,15%	Ausschüttend	
BRIC	Aktien	A0D85R	HSBC GIF-BRIC Equity Namens-Anteile M2 (Cap.)	2,77%	1,35%	Thesaurierend	
China	Aktien	A0CA6V	FIDELITY FDS-CHINA FOCUS FUND BEARER SHARES A USD	0,00%	1,91%	Ausschüttend	
China	Aktien	986579	UBS(Lux)Eq.-China Opportu.(DL) Inhaber-Anteile P-acc	1,50%	2,40%	Thesaurierend	
China	Aktien	A1JH3K	Fidelity Fds-China Consumer Fd Regist.Shares A USD	2,63%	1,92%	Ausschüttend	
China	Aktien	A2PFGQ	AGIF-Allianz All China Equity Inhaber-Ant. A (USD)	2,50%	n.a.	Ausschüttend	
Europa ohne Großbritannien Nebenwerte	Aktien	A2JR84	Threadneedle L-Euro. Sm. Comp. Act. Nom. 1E EUR Acc.	2,50%	1,72%	Thesaurierend	
Indien	Aktien	974873	HSBC GIF-INDIAN EQUITY Namens-Anteile A (Dis.)	2,77%	1,90%	Ausschüttend	
Indien	Aktien	A0B8SR	Fidelity Funds SICAV-India Fo. Bearer Shares A EUR	2,63%	1,97%	Ausschüttend	
Indien	Aktien	A0D9E5	Comgest Growth PLC-Growth Ind. Regist.Shares USD(Acc)	2,00%	1,90%	Thesaurierend	

FONDS SPARPLÄNE

CHANCENORIENTIERT





















GEMEINSAM MIT DER CONSORSBANK

Land / Region	Anlageklasse	WKN	Name	Ausgabe- gebühr	lfd. Fonds- kosten	Ertragsart	Details
Indien	Aktien	A114S3	Mirae Asset Global Discovery Fund - India Sector Leader Equity Fund A EUR Cap.	2,63%	1,85%	Thesaurierend	
Indonesien	Aktien	974129	Fidelity Fds-Indonesia Fund Reg.Shares A (Glob.Cert.)	2,63%	1,97%	Ausschüttend	
Lateinamerika	Aktien	987673	Threadn.Inv.Fds-Latin Amer.Fd Namens-Anteile R Acc USD	2,50%	1,77%	Thesaurierend	
Lateinamerika	Aktien	A0BMA3	BGF - Latin American Fund Act. Nom. Classe A2 EUR	2,50%	n.a.	Thesaurierend	
Lateinamerika	Aktien	A0DLD4	Jan.Hend.-J.H.Latin American Actions Nom. R EUR Acc.	2,63%	1,74%	Thesaurierend	
Lateinamerika	Aktien	A0RE2F	AS SICAV I-Latin American Equ. Actions Nom. A Acc EUR	2,50%	2,07%	Thesaurierend	
Nordeuropa	Aktien	973346	NORDEA 1-NORDIC EQUITY FD ACTIONS NOM. BP-EUR	2,50%	1,80%	Thesaurierend	
Nordeuropa	Aktien	974743	SEB Fund 1-SEB Sustain.Nordic Actions Nom. C	0,50%	1,37%	Thesaurierend	
Osteuropa	Aktien	930905	NES.-F.-NESTOR Osteuropa Fonds INHABER-ANTEILE B	1,50%	2,64%	Thesaurierend	
Osteuropa	Aktien	933558	Barings GI-Eastern Europe Fund Regist.Units Cl.A EUR Inc	2,50%	1,95%	Ausschüttend	
Osteuropa	Aktien	973205	Raiffeisen-Osteuropa-Aktien Inh.-Ant.(R) A Stückorder	2,50%	2,26%	Ausschüttend	
Osteuropa	Aktien	987144	FR.TEMP.INV FDS-T.EAST.EUR.FD NAMENS-ANTEILE A (ACC.)	2,63%	2,53%	Thesaurierend	
Osteuropa	Aktien	A1JV70	Barings GI-Eastern Europe Fund Regist.Units Cl.A USD Acc.	2,50%	1,95%	Thesaurierend	
Russland	Aktien	939855	DWS RUSSIA Inhaber-Anteile LC	2,50%	2,05%	Thesaurierend	
Schwellenländer Welt	Aktien	A0RPE4	JPMorgan Fds-Emer.Mrchts Opp.Fd A.N. JPM-EMO A (acc) USD	2,50%	1,75%	Thesaurierend	
Türkei	Aktien	A0D9FL	HSBC GIF - Turkey Equity Namens-Anteile A (Cap.)	2,77%	2,15%	Thesaurierend	
Nahen Ostens	Aktien Afrika & Naher Osten	603005	JPMorgan-Emer.Middle East Equ. AN. JPMEMEE D (acc) USD	2,50%	2,81%	Thesaurierend	
Welt	Aktien Agrar	DWS0BU	DWS Inv.-Global Agribusiness Inhaber-Anteile LC	2,63%	1,68%	Thesaurierend	
Welt	Aktien ASEAN	926373	Barings Intl-ASEAN Frontiers Regist.Units A Class(EUR)	2,50%	1,70%	Ausschüttend	
Australien und Neuseeland	Aktien Australien und Neuseeland	570769	NEST.-F.-NESTOR Australien Fds INHABER-ANTEILE B	1,50%	2,36%	Thesaurierend	

FONDS SPARPLÄNE

CHANCENORIENTIERT





















GEMEINSAM MIT DER CONSORSBANK

Land / Region	Anlageklasse	WKN	Name	Ausgabe- gebühr	lfd. Fonds- kosten	Ertragsart	Details
Welt	Aktien Biotechnologie	A2H661	CSIF2-CS(L)Digital Health Equ. Inhaber-Anteile B USD	0,00%	1,85%	Thesaurierend	
Welt	Aktien Biotechnologie	A1W70H	Polar Cap.Fd.-Biotechnology Fd Registered Shares R EUR	0,00%	1,67%	Ausschüttend	
Welt	Aktien Biotechnologie	976997	DWS Biotech Inhaber-Anteile LC	2,50%	1,50%	Thesaurierend	
Welt	Aktien Branche Ökologie	A0HF9U	Jupiter Gl.-J.Gl Ecology Gwth Namens-Anteile L EUR Acc	2,50%	1,72%	Thesaurierend	
Welt	Aktien Branche Ökologie	A0NEG2	Nordea 1 - Global Climate and Environment Fund BP EUR	2,50%	1,83%	Thesaurierend	
BRIC Staaten	Aktien BRIC	A0J3PA	HSBC GIF-BRIC Markets Equity Namens-Anteile A (Dis.)	2,50%	1,85%	Ausschüttend	
Asien-Pazifik ohne Japan	Aktien dividendenorientiert	A0NDX1	BNY Mellon Asian Income Fund Registered Sterling Inc.Shs	0,00%	1,65%	Ausschüttend	
Europa	Aktien dividendenorientiert	937835	BNP Paribas Europe Dividend ACT.AU PORT. CAP.(CLASSIC)	0,00%	1,98%	Thesaurierend	
Europa	Aktien dividendenorientiert	A2JN8X	Threadneedle L-Pan Eu.Eq.Div. Act. Nom. 1EP EUR Dis.	0,00%	1,70%	Ausschüttend	
Europa	Aktien dividendenorientiert	A0JJ5S	JPMorg.I.-Eur.Strat.Divid.Fd Inhaber-Anteile A(Dis.)EUR	2,50%	1,80%	Ausschüttend	
Europa	Aktien dividendenorientiert	A0PAZR	BGF-European Equity Income Fd Act.Nom.Classe A2 Acc.EUR	2,50%	1,82%	Thesaurierend	
Europa	Aktien dividendenorientiert	A0RF5F	AGIF-All.Europ.Equity Dividend Inhaber Anteile A (EUR)	2,50%	1,80%	Ausschüttend	
Europa	Aktien dividendenorientiert	A1H982	BGF-European Equity Income Fd Act. Nom. A4G Dis. EUR	2,50%	1,82%	Ausschüttend	
Europa	Aktien dividendenorientiert	A2PCPP	Amundi Fds-Europ.Eq.Sust.Inc. Act.Nom. A2SATI Uh EUR Dis.	2,25%	n.a.	Ausschüttend	
Europa	Aktien dividendenorientiert	DWS1D8	DWS Inv.II-Europ. Top Dividend Inhaber-Anteile LC	2,50%	1,62%	Thesaurierend	
Welt	Aktien dividendenorientiert	A1JSY0	Fidelity Fds-Global Dividend Reg. Shs A QINCOME (G)EUR	0,00%	1,90%	Ausschüttend	
Welt	Aktien dividendenorientiert	A2JRB4	M&G(L)IF1-M&G(L)Gl.Dividend Fd Act. Nom. A EUR Acc.	0,00%	1,95%	Thesaurierend	
Welt	Aktien dividendenorientiert	973733	GS Fds-GS Global Equ.Inc.Ptf REGISTERED SHARES (USD)	2,75%	1,90%	Ausschüttend	
Welt	Aktien dividendenorientiert	984811	DWS TOP DIVIDENDE Inhaber-Anteile LD	2,50%	1,45%	Ausschüttend	
Welt	Aktien dividendenorientiert	A1C9L2	BNY MGF-BNY Mel.Gbl Eq.Inc.Fd Registered Shares A EUR	2,50%	2,13%	Thesaurierend	

FONDS SPARPLÄNE

CHANCENORIENTIERT





















GEMEINSAM MIT DER CONSORSBANK

Land / Region	Anlageklasse	WKN	Name	Ausgabe- gebühr	lfd. Fonds- kosten	Ertragsart	Details
Welt	Aktien dividendenorientiert	A2JR9U	Threadneedle L-Gl. Equit. Inc. Act. Nom. 1EP EUR Dis.	2,50%	1,68%	Ausschüttend	
Welt	Aktien dividendenorientiert	A2JRB5	M&G(L)IF1-M&G(L)GI.Dividend Fd Act. Nom. A EUR Dis.	2,00%	1,95%	Ausschüttend	
Welt	Aktien dividendenorientiert	A2PCRF	Amundi Fds-Gl Eq.Sustain.Inc. Act.Nom.A2QTI Hgd EUR Dis.	2,25%	n.a.	Ausschüttend	
Welt	Aktien dividendenorientiert	DWS2V5	DWS Inv.-CROCI Gbl Dividends Act. au Port. LD EUR Dis.	2,50%	0,53%	Ausschüttend	
Europa	Aktien Flex-Cap	973347	NORDEA 1-EUROPEAN VALUE FDACTIONS NOM. BP-EUR	2,50%	1,83%	Thesaurierend	
Europa	Aktien Flex-Cap	A0Q4NU	Alken Fund-European Opportuni. Namens-Anteile U	3,00%	1,85%	Ausschüttend	
Japan	Aktien Flex-Cap	989437	Metzler I.I.-Metz.Japan.Eq. Fd Registered Ptg Shares A	2,50%	1,60%	Ausschüttend	
Welt	Aktien Flex-Cap	A0DN29	Warburg Value Fund Inhaber-Anteile A	0,00%	2,00%	Thesaurierend	
Welt	Aktien Flex-Cap	A0NE9G	PI Global Value Fund Inhaber-Anteile EUR-P	0,00%	1,85%	Thesaurierend	
Welt	Aktien Flex-Cap	989614	Sauren Global Growth Inhaber-Anteile A	0,00%	1,32%	Thesaurierend	
Welt	Aktien Flex-Cap	940641	Sauren Select Gbl Growth Focus Inhaber-Anteile	0,00%	1,62%	Thesaurierend	
Welt	Aktien Flex-Cap	515246	DWS SDG Global Equities Inhaber-Anteile LD	2,50%	1,45%	Ausschüttend	
Welt	Aktien Flex-Cap	847650	DWS Global Small/Mid Cap INHABER-ANTEILE	2,50%	1,49%	Ausschüttend	
Welt	Aktien Flex-Cap	930921	S.FDS-SEL.-SAUREN GL.OPPORTUN. INHABER-ANTEILE	2,50%	1,57%	Thesaurierend	
Welt	Aktien Flex-Cap	977479	LINGOHR-SYSTEMATIC-INVEST Inhaber-Anteile	2,50%	1,94%	Ausschüttend	
Welt	Aktien Flex-Cap	979075	WM AKTIEN GLOBAL UI-FONDS Inhaber-Anteile B	2,50%	2,24%	Thesaurierend	
Welt	Aktien Flex-Cap	A0DQN4	SPARINVEST SICAV-GLOBAL VALUE Namens-Anteile EUR R	1,50%	2,04%	Thesaurierend	
Welt	Aktien Flex-Cap	A0LC44	Pictet - Security Namens-Anteile P EUR	2,50%	2,00%	Thesaurierend	
Welt	Aktien Flex-Cap	A0Q32Q	SPARINVEST SICAV-ETH.GBL VALUE Inhaber-Anteile EUR R	1,50%	2,00%	Thesaurierend	
Welt	Aktien Flex-Cap	A0X8JZ	Pictet-Glob.Megatrend Select. Namens-Anteile P dy EUR	2,50%	2,02%	Ausschüttend	

FONDS SPARPLÄNE

CHANCENORIENTIERT





















GEMEINSAM MIT DER CONSORSBANK

Land / Region	Anlageklasse	WKN	Name	Ausgabe- gebühr	lfd. Fonds- kosten	Ertragsart	Details
Welt	Aktien Flex-Cap	A1J9LN	LOYS - LOYS Aktien Global Inhaber-Anteile P	2,50%	1,88%	Ausschüttend	
Welt	Aktien Flex-Cap	A2AQF1	AGIF - Allianz Thematica Inhaber-Anteile A(EUR)	2,50%	1,95%	Ausschüttend	
Welt	Aktien Flex-Cap	A2N4K2	BGF-Future of Transport Fund Act. Nom. A2 USD Acc.	2,50%	n.a.	Thesaurierend	
Welt	Aktien Frontier Markt	A1JRL9	HSBC GIF-Frontier Markets Namens-Anteile A Dis.	2,77%	2,25%	Ausschüttend	
Welt	Aktien Gesundheitswesen	A1T8XJ	BNP Paribas Health Care Innov. Act.au Port.Classic Dis	0,00%	1,97%	Ausschüttend	
Welt	Aktien Infrastruktur	A2AD1A	First State Gl.Um.-Gl.Lis.Inf. Registered Shs I Acc.USD	0,00%	n.a.	Thesaurierend	
Welt	Aktien Infrastruktur	DWS0Q2	DWS Inv.-Global Infrastructure Inhaber-Anteile LC	2,63%	1,64%	Thesaurierend	
Welt	Aktien Konsumgüter und -dienstleistungen	A1T8WJ	BNP Paribas Cons.Innovators Act.au Port.Classic Dis	0,00%	1,97%	Ausschüttend	
Welt	Aktien Konsumgüter und -dienstleistungen	A1T8WH	BNP Paribas Cons.Innovators Act.au Port.Classic Cap	0,00%	1,97%	Thesaurierend	
Welt	Aktien Konsumgüter und -dienstleistungen	A2AH5T	BNP Paribas SMaRT Food Namens-Ant. Classic Dis.EUR	1,50%	2,20%	Ausschüttend	
Europa	Aktien mittelgroß	A0MY3X	BNP Paribas Europe Small Cap Act.au Port. Dis.(clas.)EUR	0,00%	2,20%	Ausschüttend	
Europa	Aktien mittelgroß	847415	DWS European OpportunitiesInhaber-Anteile LD	2,50%	1,40%	Ausschüttend	
Europa	Aktien mittelgroß	A0HMB6	DWS Inv.-European Small Cap Inhaber-Anteile LD	2,63%	1,76%	Ausschüttend	
Europa	Aktien mittelgroß	A1CWBQ	Mand.Fds-Mand.Uniq.Sm.+M.C.Eur Inhaber-Anteile R	2,00%	2,69%	Thesaurierend	
Europa	Aktien mittelgroß	A2PCNQ	Amundi Fds-Europ.Equity Sm.Cap Act. Nom. A Uh. EUR Acc.	2,25%	2,05%	Thesaurierend	
USA	Aktien mittelgroß	A0F5D0	BNP Paribas US Mid Cap Act.au Port. Dis.(classic)	0,00%	2,20%	Ausschüttend	
Asien ohne Japan	Aktien Nebenwerte	986071	DNB Fund-Asian Small Cap INHABER-ANTEILE A	2,50%	1,83%	Thesaurierend	
Deutschland	Aktien Nebenwerte	A0RHE2	W-D-F-WARB.-D-F.SMALL&MIDC.DTL Inhaber-Anteile R	0,00%	1,72%	Ausschüttend	
Deutschland	Aktien Nebenwerte	163701	ACATIS CH.SEL.-ACATIS AKT.DTSC Inhaber-Anteile A	2,75%	2,52%	Thesaurierend	
Deutschland	Aktien Nebenwerte	603328	FPM Funds-Stock.Germany All C. Inhaber-Anteile C	1,50%	1,25%	Ausschüttend	

FONDS SPARPLÄNE

CHANCENORIENTIERT





















GEMEINSAM MIT DER CONSORSBANK

Land / Region	Anlageklasse	WKN	Name	Ausgabe- gebühr	lfd. Fonds- kosten	Ertragsart	Details
Deutschland	Aktien Nebenwerte	848176	Allianz Nebenwerte Deu. Inhaber-Anteile A (EUR)	2,50%	1,80%	Ausschüttend	
Deutschland	Aktien Nebenwerte	974564	Lupus alpha Fds-Sma.German Ch. INHABER-ANTEILE A	2,50%	1,70%	Ausschüttend	
Deutschland	Aktien Nebenwerte	A0RAJP	Mainfirst - Germany Fund Inhaber-Anteile B	2,50%	1,88%	Ausschüttend	
Deutschland	Aktien Nebenwerte	DWSK62	DWS Concept - Platow Inhaber-Anteile LC	2,00%	n.a.	Thesaurierend	
Europa	Aktien Nebenwerte	921695	H & A Aktien Small Cap EMUINHABER-ANTEILE B	0,00%	1,89%	Thesaurierend	
Europa	Aktien Nebenwerte	987735	Metzler I.I.-Metz.Eur.Sm.Comp. Registered Ptg Shares A	2,50%	1,78%	Ausschüttend	
Europa	Aktien Nebenwerte	A0DNFA	Jan.Hend.-J.H.Pan Eur.Sm.Comp. Actions Nom.R EUR Acc.	2,50%	1,63%	Thesaurierend	
Europa	Aktien Nebenwerte	A0MPE7	AGIF-All.Europe Small Cap Equ. Inhaber Anteile A (EUR)	2,50%	2,12%	Ausschüttend	
Japan	Aktien Nebenwerte	986475	BNP Paribas Japan Small Cap Actions au Port.Class.Dis.	0,00%	2,35%	Ausschüttend	
Japan	Aktien Nebenwerte	692194	AXA R.Eq.A.T.-Jap.Sm.Cap.AI.Fd Reg. Shares Class B (EO)	2,25%	1,67%	Thesaurierend	
Japan	Aktien Nebenwerte	971043	BGF-Japan Sm.&MidCap Opportun. ACT. NOM. CLASSE A 2	2,50%	1,81%	Thesaurierend	
Japan	Aktien Nebenwerte	986476	BNP Paribas Japan Small Cap Actions au Port.Class.Cap.	1,50%	2,35%	Thesaurierend	
Nordeuropa	Aktien Nebenwerte	A1XBVD	BNP Paribas Nordic Small Cap Act.au Port.Clas.Cap EUR	1,50%	n.a.	Thesaurierend	
Nordeuropa	Aktien Nebenwerte	A1XBVE	BNP Paribas Nordic Small Cap Act.au Port.Clas.Dis EUR	1,50%	n.a.	Ausschüttend	
Schwellenländer	Aktien Nebenwerte	A1J0HV	ÖkoWorld - Growing Markets 2.0 Inh.-Anteile C Cap. EUR	0,00%	2,46%	Thesaurierend	
USA	Aktien Nebenwerte	A1T8WC	BNP Paribas US Small Cap Act.au Port.Classic Dis	0,00%	2,20%	Ausschüttend	
USA	Aktien Nebenwerte	767370	T. ROWE PRICE-US SMALL. COS EQ Namens-Anteile A	2,50%	1,70%	Thesaurierend	
USA	Aktien Nebenwerte	814047	Legg Mason GI-LM Roy.US SC Opp Namens-Anteile A Dis. USD (A)	2,50%	1,96%	Ausschüttend	
USA	Aktien Nebenwerte	A1T8WB	BNP Paribas US Small Cap Act.au Port.Classic Cap	1,50%	2,22%	Thesaurierend	
USA	Aktien Nebenwerte	A1W6FZ	T. Rowe Price-US Small. Cos Eq Namens-Anteile A EUR	2,50%	1,75%	Thesaurierend	

FONDS SPARPLÄNE

CHANCENORIENTIERT





















GEMEINSAM MIT DER CONSORSBANK

Land / Region	Anlageklasse	WKN	Name	Ausgabe- gebühr	lfd. Fonds- kosten	Ertragsart	Details
Welt	Aktien Nebenwerte	692188	AXA R.Eq.A.Tr.-Gl.Sm.Cap Al.Fd REG. SHARES CLASS B (EO)	2,25%	1,61%	Thesaurierend	
Welt	Aktien Nebenwerte	A0MKUS	G.Sachs Fds-Gl.Sm.Cap Core Eq. Reg. Shs BASE (close)(dis.)	2,75%	1,46%	Ausschüttend	
Nordeuropa	Aktien Nebenwerte	973277	FIDELITY FDS-NORDIC FUND Reg.Shares A (Glob.Cert.)	2,63%	1,94%	Ausschüttend	
Welt	Aktien Ökologie	A2PCQV	Amundi Fds-Global Ecology ESG Act. Nom. A Unh. EUR Acc.	0,00%	n.a.	Thesaurierend	
Welt	Aktien Ökologie	A2PCQW	Amundi Fds-Global Ecology ESG Act. Nom. A Unh. EUR Dis.	2,25%	n.a.	Ausschüttend	
Europa	Aktien Other Equity	847033	Invesco Europa Core Aktienfds Inhaber-Anteile	3,00%	1,08%	Ausschüttend	
Welt	Aktien Schwellenländer	769088	AS SICAV I - Emg.Mkts Eq.Fd Actions Nom. A Acc USD	0,00%	2,04%	Thesaurierend	
Welt	Aktien Schwellenländer	972721	Vontobel-Emerging Markets Equ. Actions Nom. A-USD	2,25%	2,04%	Ausschüttend	
Welt	Aktien Schwellenländer	973010	BGF - Emerging Markets Fund ACT. NOM. CLASSE A 2	2,50%	1,86%	Thesaurierend	
Welt	Aktien Schwellenländer	A0DM8A	Jan.Hend.-J.H.Emerging Markets Act.Nominat.R (Acc.) USD	2,50%	1,69%	Thesaurierend	
Welt	Aktien Schwellenländer	A0M2G3	Am.Fds-AF Emerg.Mark.Equ.Focus Nam.-Ant. A USD AD (D)	2,25%	2,05%	Ausschüttend	
Welt	Aktien Schwellenländer	A0MNPW	Schroder ISF GI Emerg.Mkts Op. Namensanteile A Acc. EUR	2,50%	1,93%	Thesaurierend	
Welt	Aktien Schwellenländer	A0Q8N6	G.S.Funds-N-11SM Equi.Portfo. Reg. Shares EUR E	2,00%	2,90%	Thesaurierend	
Welt	Aktien Schwellenländer	A14XYW	T. Rowe Price-Em.Mkts Val.Equ. Namens-Anteile A Acc. USD	2,50%	2,07%	Thesaurierend	
Welt	Aktien Schwellenländer	A1T8WQ	BNP Paribas Emerging Equity Act.au Port.Classic EUR Cap	1,50%	2,20%	Thesaurierend	
Welt	Aktien Schwellenländer	577954	MAGELLAN SICAVActions C (EUR)	0,00%	1,71%	Thesaurierend	
Welt	Aktien Schwellenländer	591730	Raiffeisen-Eurasien-AktienInh.-Anteile RA Stückor.	2,50%	2,28%	Ausschüttend	
Welt	Aktien Schwellenländer	625958	Jan.Hend.-J.H.Emerging Markets Actions Nom. R Acc. EUR	2,50%	1,69%	Thesaurierend	
Welt	Aktien Schwellenländer	972996	GL.ADV.FDS-EMERG.MKTS HIGH V. Actions Nominatives A	2,50%	1,88%	Thesaurierend	
Welt	Aktien Schwellenländer	A0DP7P	DWS Inv.-Glob.Emerg.Mkts.Eqts. INHABER-ANTEILE LC	2,63%	1,60%	Thesaurierend	

FONDS SPARPLÄNE

CHANCENORIENTIERT





















GEMEINSAM MIT DER CONSORSBANK

Land / Region	Anlageklasse	WKN	Name	Ausgabe- gebühr	lfd. Fonds- kosten	Ertragsart	Details
Welt	Aktien Schwellenländer	A0LE9R	Robeco Emerging Stars Equities Act. Nom. Class D EUR	2,50%	1,71%	Thesaurierend	
Welt	Aktien Schwellenländer	A0NDYC	Swissc.(LU)-Equ.Fd.Sus.Em.Mkts Inhaber-Anteile AT	2,50%	2,05%	Thesaurierend	
Welt	Aktien Schwellenländer	A0Q8NU	G.S.Funds-N-11SM Equi.Portfo. Reg. Shares Base (USD)	2,75%	2,15%	Ausschüttend	
Welt	Aktien Schwellenländer	A1JL9	Vontobel Fd.-mtx Sust.EM Lead. Actions Nom. A Dis.USD	2,50%	2,02%	Ausschüttend	
Schwellenländer	Aktien Schwellenländer Nebewerte	A0MR8P	Fr.Tem.Inv.Fds.-T.E.M.S.Com.FD Namens-Ant. A Cap.(EUR)	0,00%	2,50%	Thesaurierend	
Schwellenländer	Aktien Schwellenländer Nebewerte	A0MR8L	Fr.Tem.Inv.Fds.-T.E.M.S.Com.FD Namens-Ant. A (Ydis) (USD)	2,63%	2,50%	Ausschüttend	
Welt	Aktien Schwellenländer	A14NLA	GAM Multistock-Emerg.Mark.Eq. Namens-Anteile B EUR	2,50%	1,90%	Thesaurierend	
Deutschland	Aktien Standardwerte	847501	Allianz Thesaurus Inhaber-Anteile AT (EUR)	0,00%	1,81%	Thesaurierend	
Deutschland	Aktien Standardwerte	975230	Amundi German Equity Inhaber-Anteile A ND	0,00%	1,61%	Thesaurierend	
Deutschland	Aktien Standardwerte	940132	BARING GERMAN GROWTH TRUSTREG. ACC. UNITS (EO)	0,00%	1,57%	Thesaurierend	
Deutschland	Aktien Standardwerte	976986	DWS AKT.STRATEGIE DEUTSCHL. Inhaber-Anteile LC	0,00%	1,45%	Thesaurierend	
Deutschland	Aktien Standardwerte	847428	DWS German Equities Typ O INHABER-ANTEILE	0,00%	1,45%	Thesaurierend	
Deutschland	Aktien Standardwerte	A2PAZC	Barings IF-Bar.German Grow.Fd Reg. Shs B EUR Acc.	0,00%	1,56%	Thesaurierend	
Deutschland	Aktien Standardwerte	A0RAPP	Promont-Europa 130/30 Inhaber-Anteile	0,00%	2,84%	Thesaurierend	
Deutschland	Aktien Standardwerte	847101	Fondak Inhaber-Anteile A	2,50%	1,69%	Ausschüttend	
Deutschland	Aktien Standardwerte	847400	DWS ESG Investa Inhaber-Anteile LD	2,50%	1,40%	Ausschüttend	
Deutschland	Aktien Standardwerte	847506	All.Vermögensb.DeutschlandInhaber-Anteile A (EUR)	2,50%	1,78%	Ausschüttend	
Deutschland	Aktien Standardwerte	849096	DWS DEUTSCHLAND Inhaber-Anteile LC	2,50%	1,40%	Thesaurierend	
Deutschland	Aktien Standardwerte	973283	FIDELITY FDS-GERMANY FUND Reg.Shares A (Glob.Cert.)	2,63%	1,90%	Ausschüttend	
Deutschland	Aktien Standardwerte	A1CVHG	Baring German Growth Trust Reg. Inc. Units EUR	2,50%	1,57%	Ausschüttend	

FONDS SPARPLÄNE

CHANCENORIENTIERT





















GEMEINSAM MIT DER CONSORSBANK

Land / Region	Anlageklasse	WKN	Name	Ausgabe- gebühr	lfd. Fonds- kosten	Ertragsart	Details
Deutschland	Aktien Standardwerte	A2PAZE	Barings IF-Bar.German Grow.Fd Reg. Shs B GBP Acc.	2,50%	1,56%	Thesaurierend	
Euroland	Aktien Standardwerte	A1T8U0	BNP Paribas Euro Equity Act.au Port.Classic Dis	0,00%	1,97%	Ausschüttend	
Euroland	Aktien Standardwerte	971604	JPMORGAN-EUROLAND EQUITY FUND A.N.JPM-Eolnd.Eq.A(dis)EUR	2,50%	1,75%	Ausschüttend	
Euroland	Aktien Standardwerte	989226	Jan.Hend.Hor.-JHH EurolandACTIONS NOM. A2 (ACC.)	2,50%	1,88%	Thesaurierend	
Euroland	Aktien Standardwerte	A0KDND	AGIF-All.Euroland Equity Grwth Inhaber Anteile A (EUR)	2,50%	1,80%	Ausschüttend	
Europa	Aktien Standardwerte	257546	LUXTOPIC - AKTIEN EUROPA Inhaber-Anteile A	0,00%	2,20%	Ausschüttend	
Europa	Aktien Standardwerte	216144	BGF - Euro-Markets Fund Act. Nom. Classe A4 EUR	2,50%	1,82%	Ausschüttend	
Europa	Aktien Standardwerte	933364	Schroder ISF Euro Equity Namensanteile A Acc	2,50%	1,84%	Thesaurierend	
Europa	Aktien Standardwerte	978041	LBBW Dividenden Strat.Euroland Inhaber-Anteile R	2,50%	1,74%	Ausschüttend	
Europa	Aktien Standardwerte	A0YGML	R-co Conviction Eq.Value Euro Actions au Port.C EUR	2,25%	1,61%	Thesaurierend	
Europa ohne Großbritannien	Aktien Standardwerte	972848	BARING EUROPEAN GROWTH TRUST REG. DISTR. UNITS	2,50%	1,57%	Ausschüttend	
Europa ohne Großbritannien	Aktien Standardwerte	A2N4WU	Threadneedle L-European Select Act. Nom. 1 EUR Acc.	2,50%	1,65%	Thesaurierend	
Europa ohne Großbritannien	Aktien Standardwerte	A0DLKB	Jan.Hend.-J.H.Continent.Europ. Actions Nomi.R EUR Acc.	2,50%	1,62%	Thesaurierend	
Japan	Aktien Standardwerte	972547	BNP Paribas Japan Equity Actions au Port.Class.Cap.	0,00%	1,97%	Thesaurierend	
Japan	Aktien Standardwerte	A1JD5Q	Invesco-Japan.Equity Advant.Fd Actions Nom.A EUR Dis.	0,00%	1,71%	Ausschüttend	
Japan	Aktien Standardwerte	972093	Schroder ISF Japanese Equity Namensanteile A Dis AV	2,50%	1,64%	Ausschüttend	
Japan	Aktien Standardwerte	989227	Jan.Hend.Hor.-JHH Jap.Opport. Actions Nom. A2 (Acc) USD	2,50%	1,92%	Thesaurierend	
Schweiz	Aktien Standardwerte	DWS23F	DWS Aktien Schweiz Inhaber-Anteile EUR LD	2,50%	n.a.	Ausschüttend	
Welt	Aktien Standardwerte	164325	DJE - DIVIDENDE & SUBSTANZInhaber-Anteile P (EUR)	2,50%	1,84%	Thesaurierend	
Welt	Aktien Standardwerte	978174	ACATIS AKTIEN GLOBAL FONDSInhaber-Anteile A	2,50%	1,78%	Thesaurierend	

FONDS SPARPLÄNE

CHANCENORIENTIERT




















GEMEINSAM MIT DER CONSORSBANK

Land / Region	Anlageklasse	WKN	Name	Ausgabe- gebühr	lfd. Fonds- kosten	Ertragsart	Details
Europa	Aktien Standardwerte Blend	A0MNZ3	JPMorgan-Europe Equity Plus Fd AN.JPM-Eo.E.P.A(pr)(dis)EUR	0,00%	1,77%	Ausschüttend	
Europa	Aktien Standardwerte Blend	849082	DWS Qi LowVol Europe Inhaber-Anteile NC	0,00%	1,71%	Thesaurierend	
Europa	Aktien Standardwerte Blend	973270	FIDELITY FDS-EUROP. GROWTH FD. REG.SHARES A (GLOB.CERT.)	0,00%	1,89%	Ausschüttend	
Europa	Aktien Standardwerte Blend	A1JY0P	UBS(Lux)Eq.-Europ.Opp.Uncon.EO Inhaber-Anteile P-acc	0,00%	2,13%	Thesaurierend	
Europa	Aktien Standardwerte Blend	847502	Industria Inhaber-Anteile A (EUR)	2,50%	1,59%	Ausschüttend	
Europa	Aktien Standardwerte Blend	973788	Invesco Pan European Equity Fd ACT. NOM. A	2,50%	1,97%	Thesaurierend	
Europa	Aktien Standardwerte Blend	975433	MEAG EUROINVEST Inhaber-Anteile A	2,50%	1,28%	Ausschüttend	
Europa	Aktien Standardwerte Blend	976972	DWS Top EuropeInhaber-Anteile LD	2,00%	1,39%	Ausschüttend	
Europa	Aktien Standardwerte Blend	988538	GAM Star European Equity Reg. Acc. Shs - EO Class	1,25%	1,70%	Thesaurierend	
Europa	Aktien Standardwerte Blend	A12GBP	ROUVIER-EUROPENamens-Anteile C Cap.EUR	1,50%	1,95%	Thesaurierend	
Europa	Aktien Standardwerte Blend	A1KA34	Am.Fds-AF Europ. Equity Cons. Namens-Ant. A EUR(C)	0,00%	1,75%	Thesaurierend	
USA	Aktien Standardwerte Blend	A2PJ3V	AGIF-All.US Equity Fund Act. au Port. C2 USD Dis.	0,00%	n.a.	Ausschüttend	
USA	Aktien Standardwerte Blend	A12D43	THEAM Quant - Equity US Guru Actions Nom.C USD Cap.	0,50%	1,57%	Thesaurierend	
USA	Aktien Standardwerte Blend	A2PA5N	UBAM - US Equity Growth A USD Cap	1,50%	2,11%	Thesaurierend	
USA	Aktien Standardwerte Blend	A2PN2Y	BNP Paribas US M.-Factor Equ. Actions au Port.Class.Cap.	1,50%	n.a.	Thesaurierend	
Welt	Aktien Standardwerte Blend	A0MKQK	ETF-PORTFOLIO GLOBAL Inhaber-Anteile	0,00%	1,44%	Ausschüttend	
Welt	Aktien Standardwerte Blend	A1CYMB	Pictet - Smart CityNamens-Anteile P EUR	0,00%	1,98%	Thesaurierend	
Welt	Aktien Standardwerte Blend	A0J36V	Erste Responsible Stock Global Inh.-Ant.EUR R01A EUR	0,00%	1,75%	Ausschüttend	
Welt	Aktien Standardwerte Blend	A2JQ8K	M&G(L)IF1-M&G(L)GI Select Fd Act. Nom. EUR A Acc.	0,00%	2,00%	Thesaurierend	
Welt	Aktien Standardwerte Blend	541664	C-Quadrat ARTS Best Momentum INHABER-ANTEILE T	2,50%	2,69%	Thesaurierend	

FONDS SPARPLÄNE

CHANCENORIENTIERT





GEMEINSAM MIT DER CONSORSBANK

Land / Region	Anlageklasse	WKN	Name	Ausgabe- gebühr	lfd. Fonds- kosten	Ertragsart	Details
Welt	Aktien Standardwerte Blend	797735	M&G Inv.(1)-M&G Global Themes REG. SHARES EURO-CLASS A	2,63%	1,92%	Thesaurierend	
Welt	Aktien Standardwerte Blend	847402	DWS Akkumula Inhaber-Anteile LC	2,50%	1,45%	Thesaurierend	
Welt	Aktien Standardwerte Blend	847652	DWS Vermögensbg.Fonds I Inhaber-Anteile LD	2,50%	1,45%	Ausschüttend	
Welt	Aktien Standardwerte Blend	848821	UBS(D)Equity Fund-Glob.Opport. Inhaber-Anteile	2,00%	2,06%	Thesaurierend	
Welt	Aktien Standardwerte Blend	933882	Albr.&Cie.-AI.&C.Optiselect F. Inhaber-Anteile P	2,50%	1,69%	Thesaurierend	
Welt	Aktien Standardwerte Blend	976979	DWS Top World INHABER-ANTEILE	2,00%	1,46%	Ausschüttend	
Welt	Aktien Standardwerte Blend	977973	Amundi Top World Inhaber-Anteile	2,50%	1,11%	Thesaurierend	
Welt	Aktien Standardwerte Blend	978163	TBF GLOBAL VALUE Inhaber-Anteile EUR R	2,38%	1,86%	Thesaurierend	
Welt	Aktien Standardwerte Blend	986378	FIDELITY FDS-WORLD FUND REG.SHARES A (GLOB.CERT.)	2,63%	1,90%	Ausschüttend	
Welt	Aktien Standardwerte Blend	986392	FIDELITY FDS-INTERNATIONAL FD. REG.SHS A-EURO-(GLOB.CERT.)ON	2,63%	1,90%	Ausschüttend	
Welt	Aktien Standardwerte Blend	A0DNVT	CT Welt Portfolio AMI Inhaber-Anteile CT (a)	2,50%	2,53%	Ausschüttend	
Welt	Aktien Standardwerte Blend	A0LE0J	Fidel.Fds-FIRST All Cou.Wld Fd Reg. Shares A USD	2,63%	n.a.	Ausschüttend	
Welt	Aktien Standardwerte Blend	A0LFBM	DPAM INVEST B-Eq.NewGems Sust. Actions Nom. B Cap.	1,00%	1,89%	Thesaurierend	
Welt	Aktien Standardwerte Blend	A0M94E	UNI-GLOBAL-Equities World Inhaber-Anteile SA-USD	2,00%	1,50%	Thesaurierend	
Welt	Aktien Standardwerte Blend	A14PTC	AB SICAV I-GI.Core Equity Ptf. Actions Nom. AR EUR	2,50%	1,78%	Ausschüttend	
Welt	Aktien Standardwerte Blend	A14WGP	BlackR.Str.Fds-BI.Imp.WI.Eq.Fd Action Nom. A2 USD	2,50%	1,03%	Thesaurierend	
Welt	Aktien Standardwerte Blend	A1JCPJ	Swisscanto (LU)Eq.Fd-Sy.S.Intl Inhaber-Anteile AT EUR	2,50%	1,88%	Thesaurierend	
Welt	Aktien Standardwerte Blend	A1T8XS	BNP Paribas Global L.Vol Equ. Act.au Port.Classic Cap	1,50%	1,96%	Thesaurierend	
Welt	Aktien Standardwerte Blend	A2ACN2	THEAM Quant-Equity Europe GURU Act. Nom. C Cap. EUR	1,50%	1,55%	Thesaurierend	
Welt	Aktien Standardwerte Blend	A2AGN9	KIRIX Herkules-Portfolio Inhaber-Anteile	2,50%	n.a.	Ausschüttend	

FONDS SPARPLÄNE

CHANCENORIENTIERT



GEMEINSAM MIT DER CONSORSBANK

Land / Region	Anlageklasse	WKN	Name	Ausgabe- gebühr	lfd. Fonds- kosten	Ertragsart	Details
Welt	Aktien Standardwerte Blend	A2JRG5	BlackRock I-BR Adv.Wld Equ. Reg. Shs A USD Acc.	2,00%	n.a.	Thesaurierend	
Welt	Aktien Standardwerte Blend	A2PCXC	Amundi Fds-Pioneer Gbl Equity Act. Nom. A Uh. EUR Acc.	2,25%	1,90%	Thesaurierend	
Europa	Aktien Standardwerte Growth	A0KDMT	AGIF-All.Europe Equity Growth Inhaber Anteile A (EUR)	0,00%	1,80%	Ausschüttend	
Europa	Aktien Standardwerte Growth	848182	Allianz Wachstum Europa Inhaber-Anteile A (EUR)	0,00%	1,79%	Ausschüttend	
Europa	Aktien Standardwerte Growth	970986	BGF - European FundAct. Nom. Classe A 2	0,00%	1,82%	Thesaurierend	
Europa	Aktien Standardwerte Growth	779374	BGF-Europ.Special Situations Act. Nom. Classe A 2	0,00%	1,82%	Thesaurierend	
Europa	Aktien Standardwerte Growth	603474	Fidelity Fds-Europ.Dyn.Gwth Fd REG.SHARES A (GLOB.CERT.)	2,63%	1,90%	Ausschüttend	
Europa	Aktien Standardwerte Growth	987736	Metzler I.I.-Metz.Europ.Growth Registered Ptg Shares A	2,50%	1,54%	Ausschüttend	
Europa	Aktien Standardwerte Growth	A0B91Q	Fidecum-avant-garde Stock Fd Inhaber-Anteile A	2,50%	2,09%	Thesaurierend	
Europa	Aktien Standardwerte Growth	A0DKM6	Carmignac Portf.-Grande Europe Namens-Anteile A EUR acc	2,00%	1,93%	Thesaurierend	
Europa	Aktien Standardwerte Growth	A0J317	Jupiter Gl.Fd.-J.Europ.Growth Namens-Ant. L EUR Acc.	2,50%	1,72%	Thesaurierend	
Europa	Aktien Standardwerte Growth	A1T8UQ	BNP Paribas Europe Equity Act.au Port.Classic Cap	1,50%	1,98%	Thesaurierend	
USA	Aktien Standardwerte Growth	849089	DWS US Growth Inhaber-Anteile	0,00%	1,45%	Ausschüttend	
USA	Aktien Standardwerte Growth	A0DKAR	UBS(Lux)Eq.-USA Growth DL Inhaber-Anteile P-acc	0,00%	2,11%	Thesaurierend	
USA	Aktien Standardwerte Growth	A2PC4N	Amundi Fds-Pion.US Eq.Fund.G. Act. Nom. A Unh. EUR Acc.	0,00%	1,75%	Thesaurierend	
USA	Aktien Standardwerte Growth	907047	FIDELITY FDS-AMER. GROWTH FUND REG.SHARES A (GLOB.CERT.)	2,63%	1,90%	Ausschüttend	
USA	Aktien Standardwerte Growth	986838	AB SICAV I-American Growth Ptf Actions Nom. A	2,50%	1,76%	Thesaurierend	
USA	Aktien Standardwerte Growth	A0BL2F	BGF - US Growth Fund Act. Nom. Classe A2 EUR	2,50%	n.a.	Thesaurierend	
USA	Aktien Standardwerte Growth	A0JMH5	AB SICAV I-American Growth Ptf Actions Nom. A (EO)	2,50%	1,76%	Thesaurierend	
USA	Aktien Standardwerte Growth	A0MUYY	Legg Mason GI-LM Cl.US Agg.Gw. Namens-Anteile A Dis. USD (A)	2,50%	1,76%	Ausschüttend	

FONDS SPARPLÄNE

CHANCENORIENTIERT




















GEMEINSAM MIT DER CONSORSBANK

Land / Region	Anlageklasse	WKN	Name	Ausgabe- gebühr	lfd. Fonds- kosten	Ertragsart	Details
USA	Aktien Standardwerte Growth	A2N4V5	Threadneedle L-American Select Act. Nom. 1 USD Acc.	2,50%	1,67%	Thesaurierend	
USA	Aktien Standardwerte Growth	A2PC4Q	Amundi Fds-Pion.US Eq.Fund.G. Act. Nom. A Unh. USD Acc.	2,25%	1,75%	Thesaurierend	
USA	Aktien Standardwerte Growth	A1KCJ5	BGF - US Growth Fund Act. Nom. Classe A4 EUR	2,50%	1,81%	Ausschüttend	
USA	Aktien Standardwerte Growth	A1T80M	BNP Paribas US Growth Act.au Port.Classic Dis	1,50%	1,97%	Ausschüttend	
Welt	Aktien Standardwerte Growth	A14RL1	BNP Paribas Global Equity Act.au Port.Classic DIS	0,00%	n.a.	Ausschüttend	
Welt	Aktien Standardwerte Growth	A0EQVB	Vontobel Fd-Global Equity Actions Nom. A-USD	0,00%	1,98%	Ausschüttend	
Welt	Aktien Standardwerte Growth	A2ACZ9	BNP Paribas Global Equity Act.au Port.Clas.Dis.EUR	0,00%	1,98%	Ausschüttend	
Welt	Aktien Standardwerte Growth	A0F6ES	JSS IF-JSS Sus.Eq.-GI Thematic Namens-Anteile P dist	0,00%	2,07%	Ausschüttend	
Welt	Aktien Standardwerte Growth	A1JVL0	Threadneedle L-Global Focus Namens-Anteile AU EUR	0,00%	1,80%	Thesaurierend	
Welt	Aktien Standardwerte Growth	515244	DWS Global Growth Inhaber-Anteile LD	2,50%	1,47%	Ausschüttend	
Welt	Aktien Standardwerte Growth	541554	T. Rowe Price-Gl.Foc.Gr.Equ.Fd Namens-Anteile A	2,50%	1,76%	Thesaurierend	
Welt	Aktien Standardwerte Growth	847507	Allianz Interglobalinhaber-Anteile A (EUR)	2,50%	2,04%	Ausschüttend	
Welt	Aktien Standardwerte Growth	974264	AB SICAV I - Sust.Glob.The.Ptf Actions au Porteur AX DL	2,50%	2,00%	Thesaurierend	
Welt	Aktien Standardwerte Growth	A0DP5W	CARMIGNAC INVESTISSEMENT FCP Act.au Port.A EUR acc	2,00%	2,12%	Thesaurierend	
Welt	Aktien Standardwerte Growth	A0RCGD	JSS IF-JSS Sus.Eq.-GI Thematic Namens-Anteile P acc	1,50%	2,07%	Thesaurierend	
Welt	Aktien Standardwerte Growth	A111ZF	Dirk Müller Premium AktienInhaber-Anteile	2,00%	1,69%	Thesaurierend	
Welt	Aktien Standardwerte Growth	A1J0KF	Carmignac Investissement FCP Act.au Port.A EUR Y dis	2,00%	2,00%	Ausschüttend	
Welt	Aktien Standardwerte Growth	A1JUFQ	Fidelity Funds-Gl.Demographics Namens-Anteile A-ACC-USD	2,63%	1,94%	Thesaurierend	
Welt	Aktien Standardwerte Growth	A2ANJE	T. Rowe Price-Gl.Foc.Gr.Equ.Fd Namens-Anteile A Acc.(EUR)	2,50%	1,77%	Thesaurierend	
Welt	Aktien Standardwerte Growth	A2ATZ9	AGIF-Allianz Glo.Eq.Insights Inhaber-Anteile A (EUR)	2,50%	2,13%	Ausschüttend	

FONDS SPARPLÄNE

CHANCENORIENTIERT


GEMEINSAM MIT DER CONSORSBANK

Land / Region	Anlageklasse	WKN	Name	Ausgabe- gebühr	lfd. Fonds- kosten	Ertragsart	Details
Welt	Aktien Standardwerte Growth	A2JR9K	Threadneedle L-Gl. Ext. Alpha Act. Nom. 1E EUR Acc.	2,50%	1,69%	Thesaurierend	
Europa	Aktien Standardwerte Value	A2PCQA	Amundi Fds-Europ. Equity Value Act. Nom. A Unh. EUR Acc.	0,00%	1,75%	Thesaurierend	
Europa	Aktien Standardwerte Value	216145	BGF-European Value Fund Act. Nom. Classe A4	2,50%	1,82%	Ausschüttend	
Europa	Aktien Standardwerte Value	933913	JPMorgan-Europe Strategic Val. A.N. JPM-Eu.St.Va.A(dis)EUR	2,50%	1,70%	Ausschüttend	
Europa	Aktien Standardwerte Value	979583	First Private Europa Akt. ULM Inhaber-Anteile A	2,50%	1,59%	Thesaurierend	
Europa	Aktien Standardwerte Value	982584	Fr.Temp.Inv.Fds-Fr.Mut.Europ. Namens-Anteile A(acc.)(EO)	2,63%	1,84%	Thesaurierend	
Europa	Aktien Standardwerte Value	A0NDAK	METROPOLE Fds-Metropole Selec. Actions au Porteur A 5 Déc.	2,00%	1,44%	Thesaurierend	
USA	Aktien Standardwerte Value	973348	NORDEA 1-NORTH AM.VALUE FUND ACTIONS NOM. BP-USD	2,50%	1,83%	Thesaurierend	
USA	Aktien Standardwerte Value	A0F61P	Robeco CGF-R.BP US Premium Eq. Act. Nom. Class D USD	1,25%	1,65%	Thesaurierend	
USA	Aktien Standardwerte Value	A140YQ	EdR Fund - US ValueActions Nom. B EUR	1,50%	2,39%	Ausschüttend	
Welt	Aktien Standardwerte Value	939853	DWS Global Value Inhaber-Anteile LD	2,50%	1,50%	Ausschüttend	
Welt	Aktien Standardwerte Value	941034	F.TEMP.INV.FDS-T.GROWTH (EUR) NAMENS-ANTEILE A (ACC.)	2,63%	1,83%	Thesaurierend	
Welt	Aktien Technologie	A1T8X9	BNP Paribas Disruptive Techn. Act.au Port.Classic Cap	0,00%	1,97%	Thesaurierend	
Welt	Aktien Technologie	A2DKAR	AGIF-All.GI.Artif.Intelligence Inhaber-Anteile A(EUR)	2,50%	2,11%	Ausschüttend	
Welt	Aktien Technologie	A2DKAV	AGIF-All.GI.Artif.Intelligence Inhaber-Anteile AT(H2-EUR)	2,50%	2,11%	Thesaurierend	
Welt	Aktien Technologie	A2N4KR	BGF-FinTech Fund Act. Nom. A2 USD Acc.	2,50%	n.a.	Thesaurierend	
Welt	Aktien Technologie	A2N4LD	BGF-Next Gen.Tech.Fd Act. Nom. A2 USD Acc.	2,50%	n.a.	Thesaurierend	
Welt	Aktien Technologie	DWS2W9	DWS Invest Artificial Intelligence LC	2,50%	1,76%	Thesaurierend	
Welt	Aktien Wasser	DWS0DT	DWS Global Water Inhaber-Anteile LD	2,50%	1,48%	Ausschüttend	
Brazilien	Aktien	A0LFY3	BNP Paribas Brazil Equity Act.au Port. Dis.(classic)	1,50%	2,20%	Ausschüttend	

FONDS SPARPLÄNE

CHANCENORIENTIERT





















GEMEINSAM MIT DER CONSORSBANK

Land / Region	Anlageklasse	WKN	Name	Ausgabe- gebühr	lfd. Fonds- kosten	Ertragsart	Details
China	Aktien	A0DQHV	JPMorgan-China FundAct.Nom.JPM China A(acc)USD	2,50%	1,79%	Thesaurierend	
China	Aktien	A0JDNN	Schroder ISF China Opportunit. Namensanteile A Acc.	2,50%	1,88%	Thesaurierend	
Europa ohne Großbr. Std.werte	Aktien	971795	AXA World Fds II-Europ.Opp.Eq. ACTIONS NOM. A	2,75%	1,68%	Ausschüttend	
Lateinamerika	Aktien	972079	JPMorgan-Latin America Equity A.N.JPM- La.Am.Eq.A(dis)USD	2,50%	1,80%	Ausschüttend	
Lateinamerika	Aktien	A0DNS3	Am.Fds-AF Latin America Equity Namens-Ant. A USD(C)	2,25%	2,05%	Thesaurierend	
Lateinamerika	Aktien	A14XX9	Inv.Syd.-Latin America Eq. Acc Indehaver Akt. B EUR Acc. EO10	2,50%	1,45%	Thesaurierend	
Osteuropa	Aktien	971801	BGF - Emerging Europe FundACT. NOM. CLASSE A 2	2,50%	1,97%	Thesaurierend	
Welt	Alt - Long/Short Equity	A12EPB	THEAM Quant-Eq.GURU Long Short Actions Nom.C EUR Cap.	1,50%	1,57%	Thesaurierend	
Global	Alt - Macro	A0JKCV	JPMorg.I.-Global Macro Opp.Fd Namens-Ant. A (Dis.) EO	0,00%	1,45%	Ausschüttend	
Welt	Alt - Systematic Futures	A0J4TG	SEB Fund 1-SEB Asset Selection Actions Nom. C (EUR)	2,50%	1,15%	Thesaurierend	
Europa	Alt - Volatility	A0ML43	Am.Fds-Amundi Fds Volatil.Euro Nam.-Anteile A EUR (C)	2,25%	1,65%	Thesaurierend	
Welt	Alt -Macro	989946	JPMorg.I.-Global Macro Opp.Fd Namens-Ant. A (acc.) EO	2,50%	1,45%	Thesaurierend	
Welt	Alternative Energien	630940	BGF - Sustainable Energy Fund ACT. NOM. CLASSE A 2	2,50%	1,97%	Thesaurierend	
Welt	Alternative Energien	A0BL87	BGF - Sustainable Energy Fund Act.Nom.Cl.A2 EUR	2,50%	n.a.	Thesaurierend	
Welt	Alternative Energien	A0MQNA	Pictet-Clean EnergyNamens-Anteile P EUR	2,50%	2,00%	Thesaurierend	
Welt	Alternative Energien	A0RHHHC	TBF SMART POWER Inhaber-Anteile EUR R	2,50%	1,70%	Ausschüttend	
Schwellenländer - lokal	Anleihen	933785	GAM Multibd-Local Emerging Bd Actions au Porteur B	0,00%	1,93%	Thesaurierend	
Schwellenländer	Anleihen	A1W1CA	BNP Paribas Local Emerging Bd Act.au Port. Clas.Dis.USD	0,00%	1,87%	Ausschüttend	
Schwellenländer	Anleihen	A1T8SQ	BNP Paribas Local Emerging Bd Act.au Port.Classic Cap	0,00%	1,87%	Thesaurierend	
Schwellenländer - lokal	Anleihen	A2N9G8	Barings U.F.-B.Em.Mkts Loc.Dbt Reg.Sh. D EUR Acc.Unhgd	1,00%	0,86%	Thesaurierend	

FONDS SPARPLÄNE

CHANCENORIENTIERT




















GEMEINSAM MIT DER CONSORSBANK

Land / Region	Anlageklasse	WKN	Name	Ausgabe- gebühr	lfd. Fonds- kosten	Ertragsart	Details
Schwellenländer - lokal	Anleihen	A2N9G9	Barings U.F.-B.Em.Mkts Loc.Dbt Reg. Shs D EUR Dis.Unhgd	1,00%	0,79%	Ausschüttend	
Schwellenländer - lokal	Anleihen	933784	GAM Multibd-Local Emerging Bd Actions au Porteur A	1,50%	1,92%	Ausschüttend	
Welt	Anleihen Flexibel	749655	FR.TEMP.INV.FDS -T.GL.BD FD Namens-Anteile A(acc.)(EO)	1,50%	1,40%	Thesaurierend	
Welt	Anleihen Flexibel	A0KEDJ	Fr.Temp.Inv.Fds-T.Gl.Tot.Ret. Namens-Ant. A (acc.) EUR	1,50%	1,41%	Thesaurierend	
Schwellenländer	Anleihen Schwellenländer	663277	FR.TEMP.INV.FDS-T.EM.MKT.BDFD Namens-Ant. A(Qdis.) EUR	1,50%	1,89%	Ausschüttend	
Welt	Arar	A0YH17	BGF - Nutrition Fund Actions Nominatives A2 USD	2,50%	1,82%	Thesaurierend	
Welt	Biotechnologie	848186	Allianz Biotechnologie Inhaber-Anteile A (EUR)	2,50%	2,06%	Ausschüttend	
Welt	Biotechnologie	986327	UBS(Lux)Eq.-Biotech (USD) Inhaber-Anteile P-acc	1,50%	2,10%	Thesaurierend	
Welt	Biotechnologie	988562	Pictet - Biotech Namens-Anteile P USD	2,50%	2,00%	Thesaurierend	
Europa	Capital Protected	A1H44G	3ik-Strategiefonds I Inhaber-Anteile Class I	3,00%	1,98%	Ausschüttend	
Europa	Capital Protected	A1H44J	3ik-Strategiefonds II Inhaber-Anteile Class I	5,00%	2,41%	Ausschüttend	
Europa	Capital Protected	A1H44L	3ik-Strategiefonds III Inhaber-Anteile Class I	5,00%	2,91%	Ausschüttend	
Europa	Capital Protected	A1H44M	3ik-Strategiefonds III Inhaber-Anteile Class R	5,00%	3,29%	Ausschüttend	
Branchen	Edelmetalle	164323	DJE - GOLD & RESSOURCEN Inhaber-Anteile PA (EUR)	2,50%	1,95%	Ausschüttend	
Welt	Edelmetalle	974119	BGF - World Gold Fund Act. Nom. A2 USD	2,50%	2,07%	Thesaurierend	
Welt	Edelmetalle	979953	GR NoahInhaber-Anteile	2,00%	2,01%	Thesaurierend	
Welt	Edelmetalle	A0BMAL	BGF - World Gold Fund Act. Nom. Classe A 2 EUR	2,50%	n.a.	Thesaurierend	
Welt	Energie	658697	Invesco Energy FundACT. NOM. A	0,00%	1,91%	Thesaurierend	
Welt	Energie	632995	BGF - World Energy Fund ACT. NOM. CLASSE A 2	2,50%	2,06%	Thesaurierend	
Welt	Energie	A0BMA5	BGF - World Energy Fund Act. Nom. Classe A 2 EUR	2,50%	n.a.	Thesaurierend	

FONDS SPARPLÄNE

CHANCENORIENTIERT





















GEMEINSAM MIT DER CONSORSBANK

Land / Region	Anlageklasse	WKN	Name	Ausgabe- gebühr	lfd. Fonds- kosten	Ertragsart	Details
Welt	Finanzen	933539	BGF - World Financials Fund ACT. NOM. CLASSE A2	2,50%	1,82%	Thesaurierend	
Welt	Flex-Cap	926229	LOYS - LOYS Global Inhaber-Anteile P	2,50%	1,76%	Ausschüttend	
Branche	Gesundheitswesen	A0BL36	BlackRock Global Funds - World Healthscience Fund A2 EUR Acc	2,50%	1,82%	Thesaurierend	
Welt	Gesundheitswesen	935590	Jan.Hend.C.-J.H.Gbl Life Sc.Fd Registered Shares A acc.	0,00%	2,40%	Thesaurierend	
Welt	Gesundheitswesen	630928	BGF - World Healthscience Fd Act. Nom. Classe A 2	2,50%	1,82%	Thesaurierend	
Welt	Gesundheitswesen	941117	Fidelity Fds-GI Health Care Fd Reg.Shares A (Glob.Cert.)	2,63%	1,91%	Ausschüttend	
Welt	Gesundheitswesen	941135	MEDICAL - MEDICAL BioHealth Inh.-Ant. EUR	2,50%	1,86%	Ausschüttend	
Welt	Gesundheitswesen	A0RPEX	JPMorgan Fds-Glob.Healthcar.Fd A.N.JPM-Gbl.Hc. A(dis)USD	2,50%	1,72%	Ausschüttend	
Welt	Immobilien	A0F5EU	Schroder ISF-Gbl Cities Re.Es. Namensant. A Acc EUR Hdg	2,50%	1,87%	Thesaurierend	
Asien	Immobilienaktien	A0F6DP	Jan.Hend.Hor.-J.H.H.As.Pa.P.E. Actions Nom. A2 USD	2,50%	1,92%	Thesaurierend	
Welt	Immobilienaktien	986868	AB SICAV I-GI.Real Est.Secs P. Actions Nom. A	2,50%	2,00%	Ausschüttend	
Welt	Immobilienaktien	A0DPM2	Jan Hend.Hor.-J.H.H.GI.Pr.Eq. Actions Nom. A3 USD	2,50%	1,88%	Ausschüttend	
Asien	Immobilienaktien	987349	Mor.St.Inv.-Asian PropertyActions Nom. A	2,88%	1,64%	Thesaurierend	
Europa	Immobilienaktien	989232	Jan.Hend.Hor.-JHH P.Eur.Pr.Eq. Actions Nom. A2 (Acc.)	2,50%	1,89%	Thesaurierend	
Welt	Infrastruktur	DWS0TN	DWS Inv.-Global Infrastructure Inhaber-Anteile LD	2,50%	1,64%	Ausschüttend	
Asien ohne Japan	Konsumgüter und -dienstleistungen	A0NXXJ	Invesco-Asia Consumer Demand Act.Nom. A Dis.Semi.USD	2,50%	2,01%	Ausschüttend	
Welt	Konsumgüter und -dienstleistungen	A14TJF	BNP Paribas SMaRT Food Namens-Ant. Classic Cap.	0,00%	2,20%	Thesaurierend	
Welt	Konsumgüter und -dienstleistungen	848665	DWS Concept GS&P Food INHABER-ANTEILE	1,25%	1,63%	Ausschüttend	
Welt	Konsumgüter und -dienstleistungen	A12BDG	EdR Fund-Premium Brands Brands Actions Nom. A EUR	1,50%	2,34%	Thesaurierend	
Welt	ktienFlex-Cap	A0LASE	Pictet - Security Namens-Anteile P dy USD	2,50%	2,00%	Ausschüttend	

FONDS SPARPLÄNE

CHANCENORIENTIERT




















GEMEINSAM MIT DER CONSORSBANK

Land / Region	Anlageklasse	WKN	Name	Ausgabe- gebühr	lfd. Fonds- kosten	Ertragsart	Details
Europa	Laufzeitfonds 2026-2030	A0EAD3	Fidelity Fds-Fid.Targ.2030(EO) Reg.Shares A-EO(Glob.Cert.)	2,63%	1,93%	Ausschüttend	
Schwellenländer	Long/Short Credit	A2AHAV	Man F.VI-MAN GLG G.EM.Dbt T.Rt Registered Shares D H EUR	0,00%	1,71%	Thesaurierend	
Welt	Mischfonds CHF ausgewogen	A0M67Q	DJE Gold & Stabilitätsfonds Inhaber-Anteile PA	2,50%	2,07%	Ausschüttend	
Schwellenländer	Mischfonds Emerging Markets	A1J1JF	COMGEST GROWTH-C.G.EM.MKT.FLEX Registered Acc.Shs R EUR	1,00%	2,45%	Thesaurierend	
Welt	Mischfonds Emerging Markets	A1H7X0	Carmignac Portf.-Emerg.Patrim. Namens-Anteile A EUR acc	2,00%	1,80%	Thesaurierend	
Welt	Mischfonds EUR aggressiv	979763	Allianz Strategiefds Wachstum Inhaber-Anteile A2 EUR	0,00%	1,61%	Ausschüttend	
Welt	Mischfonds EUR aggressiv	EASY70	easyfolio 70 Inhaber-Anteile	0,00%	1,03%	Thesaurierend	
Welt	Mischfonds EUR aggressiv	A0M43Y	Flossbach v.Storch-Mul.As.Gro. Inhaber-Anteile R	2,50%	1,65%	Ausschüttend	
Welt	Mischfonds EUR aggressiv	A14UAS	BSF - BlackRock MIPG Actions Nom.A2 EUR	1,50%	1,13%	Thesaurierend	
Welt	Mischfonds EUR aggressiv	HAFX6Q	Patriarch Classic TSI Inhaber-Anteile B	2,50%	1,79%	Ausschüttend	
Welt	Mischfonds EUR aggressiv	977700	DWS Concept DJE Globale Aktien Inhaber-Anteile	0,00%	1,65%	Thesaurierend	
Welt	Mischfonds EUR aggressiv	847811	FMM-FONDS Inhaber-Anteile	0,00%	1,62%	Thesaurierend	
OECD-Länder	Mischfonds EUR flexibel	A12GBH	ROUVIER-VALEURS Namens-Anteile C Cap.EUR	1,00%	1,93%	Thesaurierend	
USA	Mischfonds EUR flexibel	A0BKM9	Walser Portf.-German Select Inhaber-Anteile R	2,50%	1,82%	Thesaurierend	
USA	Mischfonds EUR flexibel	A1CW1F	R-co-R-co Conviction Club Actions au Port. D 4 Déc.	2,25%	1,74%	Ausschüttend	
Welt	Mischfonds EUR flexibel	164317	DJE - ALPHA GLOBAL Inhaber-Anteile PA (EUR)	2,00%	2,27%	Ausschüttend	
Welt	Mischfonds EUR flexibel	728501	AXA World Funds-Optimal Inc. Namens-Anteile A (thes.)pf	2,75%	1,44%	Thesaurierend	
Welt	Mischfonds EUR flexibel	A0LEXD	M & W Privat FCP Inhaber-Anteile	2,00%	1,85%	Ausschüttend	
Welt	Mischfonds EUR flexibel	A0M5RF	1A Global Value FCPI Inhaber-Anteile	2,50%	2,08%	Thesaurierend	
Welt	Mischfonds EUR flexibel	A0MLJP	MSF Global Opport.-WorldSelect Namens-Anteile B	5,00%	1,83%	Ausschüttend	

FONDS SPARPLÄNE

CHANCENORIENTIERT






GEMEINSAM MIT DER CONSORSBANK

Land / Region	Anlageklasse	WKN	Name	Ausgabe- gebühr	lfd. Fonds- kosten	Ertragsart	Details
Welt	Mischfonds EUR flexibel	A0MVYY	FM Multi Asset FundInhaber-Anteile	4,00%	3,88%	Thesaurierend	
Welt	Mischfonds EUR flexibel	A1CSXC	SQUAD-MAKRO Actions au Porteur N	2,50%	1,99%	Ausschüttend	
Welt	Mischfonds EUR flexibel	A1J3AM	Max Otte Vermögensbild.fon.AMI Inhaber-Anteile P (a)	2,00%	1,91%	Ausschüttend	
Welt	Mischfonds EUR flexibel	A0RDGE	MET Fonds - PrivatMandat Inhaber-Anteile A Acc.	2,50%	4,23%	Thesaurierend	
Welt	Mischfonds flexibel	A2JNZK	boerse.de-Weltfonds FCP Inhaber-Anteile TM	0,00%	2,35%	Thesaurierend	
Welt	Mischfonds USD ausgewogen	A0BL2G	BGF - Global Allocation Fund Act. Nom. Classe A2 EUR	0,00%	1,77%	Thesaurierend	
Welt	Mischfonds USD ausgewogen	A0MZK6	FTIF-F.GI.Fundament.Strategies Nam.-Ant. A (acc.) EUR	2,63%	1,84%	Thesaurierend	
Welt	Mischfonds USD defensiv	A2JRDJ	M&G(L)IF1-M&G(L)Optimal Inc.Fd Act. Nom. A-H USD Dis.	2,00%	1,48%	Ausschüttend	
Welt	Mischfonds USD defensiv	A2PCS7	Amundi Fds-Gl.Mul.As.Targ.Inc. Act. Nom. A2 Unh. EUR Dis.	2,25%	1,75%	Ausschüttend	
China	Ökologie	A0YE8A	BNP Paribas Climate ImpactAct.au Port. Dis.(classic)	0,00%	2,65%	Ausschüttend	
China	Ökologie	A1T80V	BNP Paribas Green Tigers Act.au Port.Class.EUR-DIS	1,50%	1,97%	Ausschüttend	
Deutschland	Ökologie	A0QYL0	Murphy&Spitz-Umwelt.Deutschl. Inhaber-Anteile A	0,00%	2,81%	Thesaurierend	
Welt	Ökologie	974968	ÖkoWorld-ÖkoVision ClassicNamens-Anteile C	0,00%	2,31%	Thesaurierend	
Welt	Ökologie	A0YCX4	BNP Paribas Climate ImpactAct.au Port. Cap.(classic)	0,00%	2,65%	Thesaurierend	
Welt	Ökologie	847047	Invesco Umwelt u.Nachhaltig.Fd INHABER-ANTEILE	2,50%	1,79%	Thesaurierend	
Welt	Ökologie	971682	EB Öko-Aktienfonds Actions au Porteur R	2,50%	1,51%	Ausschüttend	
Welt	Ökologie	A0MSUS	Schroder ISF-Gl.Clim.Chan.Equ. Namensanteile A Acc. EUR	2,50%	1,87%	Thesaurierend	
Welt	Ökologie	A0NE8U	BNP Paribas Global Environment Namens-Ant. Clas.Cap.EUR	1,50%	2,20%	Thesaurierend	
Welt	Ökologie	A2PSK2	BGF-Blackr.Circ.Economy FdAct. Nom. A2 USD Acc.	2,50%	n.a.	Thesaurierend	
EM Europe, Middle East and Africa	Other Equity	579806	MS Invst Fds-Em.Eur.ME+&Afr.Equ ACTIONS NOM. A	2,88%	1,89%	Thesaurierend	

FONDS SPARPLÄNE

CHANCENORIENTIERT

















GEMEINSAM MIT DER CONSORSBANK

Land / Region	Anlageklasse	WKN	Name	Ausgabe- gebühr	lfd. Fonds- kosten	Ertragsart	Details
Ost- und Südosteuropas	Other Equity	A0MWZL	Fidelity Fds-Em.EU,Mid.East.A. Reg. Shares A EUR	0,00%	1,96%	Ausschüttend	
Ost- und Südosteuropas	Other Equity	A0MWZJ	Fidelity Fds-Em.EU,Mid.East.A. Reg. Shares A-Acc. EUR	2,63%	1,96%	Thesaurierend	
USA	Other Equity	933845	Jan.Hend.C.-J.H.US Forty Fund Regis.Shares A Acc.EUR HD	2,75%	2,16%	Thesaurierend	
Welt	Other Equity	A2JRKR	Multp SICAV-Rob.SAM Sm.Mob.FD Act. Nom. B EUR Acc.	0,00%	1,86%	Thesaurierend	
Welt	Other Equity	260657	Jan.Hend.C.-INTECH US Core Fd Regis.Shares A EUR Acc.HD	2,75%	1,75%	Thesaurierend	
Welt	Other Equity	935591	Jan.Hend.C.-J.H.Gbl Life Sc.Fd Regis.Share A Acc.EUR HD	2,50%	2,40%	Thesaurierend	
Welt	Other Equity	A0M94F	UNI-GLOBAL-Equities World Inhaber-Anteile SAH-EUR	2,00%	1,50%	Thesaurierend	
Welt	Other Equity	A0M9SA	BGF - World Energy Fund Act. Nom. Cla.A 2 EUR Hed.	2,50%	2,06%	Thesaurierend	
Welt	Other Equity	A12BXG	AB SICAV I-GI.Core Equity Ptf. Actions Nom.A Cap.EUR Hed.	2,50%	1,77%	Thesaurierend	
Schwellenländer	Rohstoffe	A0QZ7T	Pictet - Timber Namens-Anteile P EUR	2,50%	2,03%	Thesaurierend	
USA	Rohstoffe	977988	Amundi Aktien Rohstoffe Inhaber-Anteile A	2,00%	0,60%	Thesaurierend	
Welt	Rohstoffe	847509	Allianz Rohstofffonds Inhaber-Anteile A (EUR)	2,50%	1,81%	Ausschüttend	
Welt	Rohstoffe	986932	BGF - World Mining Fund ACT. NOM. CLASSE A 2	2,50%	2,07%	Thesaurierend	
Welt	Rohstoffe	A0BL7N	VCH Expert Natural Resources Inhaber-Anteile B	2,50%	2,32%	Thesaurierend	
Welt	Rohstoffe	A0BMAR	BGF - World Mining Fund Act. Nom. Classe A 2 EUR	2,50%	n.a.	Thesaurierend	
Welt	Rohstoffe	A0J3UF	Earth Exploration Fund UI Inhaber-Anteile EUR R	2,50%	2,42%	Thesaurierend	
Welt	Rohstoffe - Diversifiziert	DWS2YF	DWS Inv.-Enhanc.Commodity Str. Act. au Port. LC EUR Acc.	0,00%	1,35%	Thesaurierend	
Welt	Rohstoffe - Diversifiziert	A0MJ6G	Amundi.S.F. - EUR Commodities Reg.Uts A (EUR)(ND)(cap.)	2,00%	1,12%	Thesaurierend	
Welt	Rohstoffe - Diversifiziert	A0NAUG	LBBW Rohstoffe 1 Inhaber-Anteile R	2,50%	1,69%	Ausschüttend	
Welt	Rohstoffe - Diversifiziert	A2PN8M	BNPP Flexi I - CommoditiesAct.au Port.Classic Dis	1,50%	1,95%	Ausschüttend	

FONDS SPARPLÄNE

CHANCENORIENTIERT

GEMEINSAM MIT DER CONSORSBANK

Land / Region	Anlageklasse	WKN	Name	Ausgabe- gebühr	Ífd. Fonds- kosten	Ertragsart	Details
Welt	Rohstoffe - Diversifiziert	CDF1RS	Rohstoff Strategie Inhaber-Ant.R EUR	2,50%	1,86%	Thesaurierend	
Welt	Rohstoffe - Edelmetalle	A0NEKK	HANSAGold Inhaber-Anteile USD-Klasse A	2,00%	0,91%	Thesaurierend	
Welt	Rohstoffe - Edelmetalle	A0RHG7	HANSAGold Inhaber-Anteile EUR-Klasse A	2,00%	1,36%	Thesaurierend	
Europa	Technologie	926444	JPMorgan-Europe Dynam.Techn.Fd A.N.JPM- Eu.Dy.T.A(dis)EUR	2,50%	1,77%	Ausschüttend	
USA	Technologie	A0KEDE	Fr.Temp.Inv.Fds -F.Technol. Fd Namens-Ant. A (acc.) EUR	0,00%	1,81%	Thesaurierend	
Welt	Technologie	A0BMAN	BGF - World Technology Fund Act. Nom. Classe A2 EUR	0,00%	1,82%	Thesaurierend	
Welt	Technologie	A141RB	Pictet - Robotics Namens-Anteile P Cap.EUR	0,00%	1,99%	Thesaurierend	
Welt	Technologie	847512	Allianz Informationstechn.Inhaber-Anteile A (EUR)	2,50%	1,81%	Ausschüttend	
Welt	Technologie	978530	NORDINTERNET INHABER-ANTEILE	2,50%	1,17%	Thesaurierend	
Welt	Technologie	979217	NORDASIA.COM INHABER-ANTEILE	2,50%	1,16%	Thesaurierend	
Welt	Technologie	989234	Jan.Hend.Hor.-JHH GI.Technol. ACTIONS NOM. A2 (ACC.)	2,63%	1,88%	Thesaurierend	
Welt	Technologie	A141RC	Pictet - Robotics Namens-Ant.P DY Dis.EUR	2,50%	1,99%	Ausschüttend	
Welt	Technologie	A1T8YA	BNP Paribas Disruptive Techn. Act.au Port.Classic Dis	3,00%	1,95%	Ausschüttend	
Welt	Wasser	933349	Pictet - WaterNamens-Anteile P EUR	2,50%	2,00%	Thesaurierend	
Welt	Wasser	A0MSPX	Swisscanto (LU) Eq.-GL Wat.I. Inhaber-Anteile AT	2,50%	1,85%	Thesaurierend	
Welt	Wasser	A14XZ1	BNP Paribas Aqua Act.Nom. (class.) Cap (EUR)	1,50%	2,20%	Thesaurierend	

Land / Region	Anlageklasse	WKN	Name	Ausgabe- gebühr	lfd. Fonds- kosten	Ertragsart	Details
---------------	--------------	-----	------	--------------------	-----------------------	------------	---------

	<p>Hinweise</p> <p>Je nach Art des Fonds können Erträge auf unterschiedliche Weise ausgeschüttet werden:</p> <p>Bei ausschüttenden Fonds werden die Erträge automatisch in weitere Anteile des Fonds angelegt. Sie können der automatischen Wiederanlage der Ausschüttungen auf Wunsch telefonisch oder schriftlich widersprechen. Der Widerspruch gilt dann für alle Sparplanbestände des gesamten Depots.</p> <p>Bei thesaurierenden Fonds wird der Ertrag automatisch von der Fondsgesellschaft in das Fondsvolumen reinvestiert. Es werden keine zusätzlichen Anteile eingebucht, sondern die bisherigen Anteile steigen im Wert.</p>	
	<p>Lfd. Fondskosten der Fondsgesellschaft im letzten Geschäftsjahr. Die laufenden Kosten geben keinen Gesamtüberblick über die tatsächlich anfallenden Produktkosten. Weitere Details zu den Produktkosten finden Sie im jeweiligen KID (Key Investor Document / Wesentliche Anlegerinformationen) und im Kostenausweis vor dem Orderabschluss. Die ausgewiesenen laufenden Kosten sind per Datenabzug 30.03.20 und werden nicht fortlaufend aktualisiert.</p>	
	<p>Chancenorientiert - Fonds dieser Kategorie eignen sich für Anleger, die unter Inkaufnahme hoher Kursschwankungen die Chance auf eine höhere Wertsteigerung Ihrer Anlage anstreben. Hierzu gehören Aktienfonds. Fonds der Kategorie „Chancenorientiert“ sind für einen langfristigen Anlagezeitraum ab 5 Jahren geeignet.</p>	
	<p>Anmerkung - Die Consorsbank führt bei Aufnahme der Fonds in die Auswahl keine Analyse bzw. Qualitätsbeurteilung der einzelnen Werte durch, die Auswahl stellt zudem auch keine Kauf- oder Verkaufsempfehlung dar.</p>	